



**Comune di Coriano**  
Provincia di Rimini

**AREA SERVIZI FINANZIARI**  
**Servizio Ragioneria**

Piazza Mazzini, 15 – 47853 CORIANO (RIMINI)  
<http://www.comune.coriano.rn.it>  
Tel. 0541/659811 (centralino)  
Tel. 0541/659846-847-849  
Tel. 0541/659838 (Responsabile di Area)  
e-mail: [ragioneria@comune.coriano.rn.it](mailto:ragioneria@comune.coriano.rn.it)  
PEC [urp@comune.coriano.legalmailpa.it](mailto:urp@comune.coriano.legalmailpa.it)

# **Rendiconto 2025**

## **ALLEGATI OBBLIGATORI EX ART. 227, COMMA 5, D.LGS. 267/2000**

### **INDICE**

- 1) DELIBERA DI C.C. N. 25 DEL 25/07/2025 DI APPROVAZIONE DELL'ASSESTAMENTO GENERALE E SALVAGUARDIA DEGLI EQUILIBRI DI BILANCIO 2025;
- 2) ELENCO INDIRIZZI INTERNET DI PUBBLICAZIONE DEI RENDICONTI E DEI BILANCI CONSOLIDATI DELLE UNIONI DEI COMUNI DI CUI IL COMUNE FA PARTE E DEI SOGGETTI CONSIDERATI NEL GAP RELATIVI AL PENULTIMO ESERCIZIO
- 3) PIANO DEGLI INDICATORI E DEI RISULTATI DI BILANCIO

**C O M U N E   D I   C O R I A N O**  
**PROVINCIA DI RIMINI**

ORIGINALE

**DELIBERAZIONE DEL CONSIGLIO COMUNALE**

|                         |  |
|-------------------------|--|
| <b>Num.Delibera:</b> 25 | <b>Oggetto:</b> APPROVAZIONE DELL'ASSESTAMENTO GENERALE E SALVAGUARDIA DEGLI EQUILIBRI DI BILANCIO DELL'ESERCIZIO 2025 (ART. 175, COMMA 8 E ART. 193 DEL D.LGS. N. 267/2000) |
| <b>Data:</b> 25/07/2025 |  |

L'anno duemilaventicinque, il giorno venticinque, del mese di luglio alle ore 20:08, si è riunito il Consiglio Comunale, in seconda convocazione, a seguito della prima adunanza dichiarata deserta per mancanza del numero legale, giusta verbale prot. n. 20874/2025, per la trattazione delle proposte iscritte al relativo ordine del giorno, con la partecipazione dei seguenti componenti:

| <b>COGNOME E NOME</b> | <b>CARICA</b>            | <b>PRESENTE</b> | <b>ASSENTE</b> |
|-----------------------|--------------------------|-----------------|----------------|
| Ugolini Gianluca      | Sindaco                  | R               |                |
| Aluigi Stefano        | Consigliere              | R               |                |
| Bianchi Roberto       | Consigliere              | R               |                |
| Fabbri Gianluca       | Consigliere              | R               |                |
| Leonardi Alessandro   | Consigliere              |                 | A              |
| Mantani Davide        | Consigliere              | R               |                |
| Marzi Luca            | Consigliere              |                 | A              |
| Mazzotti Loris        | Consigliere              | R               |                |
| Ottogalli Paolo       | Consigliere              | R               |                |
| Paolucci Cristian     | Consigliere              | R               |                |
| Pecci Anna            | Consigliere              | R               |                |
| Rosa Primiano         | Consigliere              |                 | A              |
| Sampaolo Aldo         | Consigliere              | R               |                |
| Santoni Giulia        | Presidente del Consiglio | R               |                |
| Spinelli Domenica     | Vice Sindaco             | R               |                |
| Talacci Roberta       | Consigliere              | R               |                |
| Vallorani Debora      | Consigliere              | R               |                |

**P:** Presente; **R:** in collegamento remoto; **A:** assente

Presiede Santoni Giulia in qualità di Presidente del Consiglio.

Assiste il Segretario Generale Dott. Fricano Danilo, il quale effettuato l'appello nominale e riconosciuto legale il numero dei presenti, in **SECONDA** convocazione, dichiara valida la presente adunanza.

E' presente l'Assessore esterno, senza diritto di voto, Pazzaglia Anna.

La seduta è **ORDINARIA**.

## OGGETTO:

### APPROVAZIONE DELL'ASSESTAMENTO GENERALE E SALVAGUARDIA DEGLI EQUILIBRI DI BILANCIO DELL'ESERCIZIO 2025 (ART. 175, COMMA 8 E ART. 193 DEL D.LGS. N. 267/2000)

## IL CONSIGLIO COMUNALE

Premesso che:

- con delibera di Consiglio Comunale n. 53 in data 23/12/2024, esecutiva, è stato approvato il Documento Unico di Programmazione 2025/2027;
- con delibera di Consiglio Comunale n. 59 in data 23/12/2024, esecutiva, è stato approvato il Bilancio di previsione finanziario 2025/2027;
- con delibera di Giunta Comunale n. 3 in data 10/01/2025, esecutiva, è stato approvato il PEG 2025-2027;

Richiamate le deliberazioni con cui sono state apportate variazioni al bilancio di previsione, in particolare:

- la deliberazione di C.C. 15 del 29/05/2025 ad oggetto: “ *Variazione al bilancio di previsione finanziario 2024/2026 (art. 175, comma 2, del d.lgs. n. 267/2000).*”
- la deliberazione di G.C. n. 97 del 26/05/2025 ad oggetto: “ *Adeguamento degli stanziamenti dei residui, delle previsioni di cassa e del fondo pluriennale vincolato inserite nel bilancio di previsione 2025/2027 alle risultanze del rendiconto 2024 (Art. 227, comma 6 – quater, D.lgs. N. 267/2000)*”
- la deliberazione di C.C. 14 del 29/04/2025 ad oggetto: “ *Variazione al bilancio di previsione finanziario 2024/2026 (art. 175, comma 2, del d.lgs. n. 267/2000).*”
- la deliberazione di G.C. n. 50 del 31/03/2025 ad oggetto: “ *Approvazione del riaccertamento ordinario dei residui al 31 dicembre 2024 (art. 228, comma 3, d.lgs. 267/2000 e art. 3, comma 4, d.lgs 118/2011).*”
- la deliberazione di C.C. n. 7 del 01/03/2025 ad oggetto: “ *Variazione al bilancio di previsione finanziario 2024/2026 (art. 175, comma 2, del d.lgs. n. 267/2000).*”

Richiamata la deliberazione di Consiglio comunale n. 13 in data 29/04/2025 con la quale è stato approvato il rendiconto della gestione dell'esercizio 2024, il quale si è chiuso con un risultato di amministrazione di **€ 14.902.675,28** così suddiviso:

|                    |                |
|--------------------|----------------|
| Fondi accantonati: | € 9.218.837,10 |
| Fondi vincolati:   | € 3.462.312,84 |
| Fondi destinati:   | € 49.367,24    |
| Fondi liberi:      | € 2.172.158,10 |

Visto l'art. 175, comma 8, del d.Lgs. n. 267/2000, il quale prevede che “*Mediante la variazione di assestamento generale, deliberata dall'organo consiliare dell'ente entro il 31 luglio di ciascun anno, si attua la verifica generale di tutte le voci di entrata e di uscita, compreso il fondo di riserva e il fondo di riserva cassa, al fine di assicurare il mantenimento del pareggio di bilancio*”;

Visto altresì l'art. 193, comma 2, del d.Lgs. n. 267/2000, il quale prevede che “*Con periodicità stabilita dal regolamento di contabilità dell'ente locale, e comunque almeno una volta entro il 31 luglio di ciascun anno, l'organo consiliare provvede con delibera a dare atto del permanere degli equilibri generali di bilancio o, in caso di accertamento negativo, ad adottare, contestualmente:*

- a) *le misure necessarie a ripristinare il pareggio qualora i dati della gestione finanziaria*

*facciano prevedere un disavanzo, di gestione o di amministrazione, per squilibrio della gestione di competenza, di cassa ovvero della gestione dei residui;*  
*b) i provvedimenti per il ripiano degli eventuali debiti di cui all'art. 194;*  
*c) le iniziative necessarie ad adeguare il fondo crediti di dubbia esigibilità accantonato nel risultato di amministrazione in caso di gravi squilibri riguardanti la gestione dei residui.*  
*La deliberazione è allegata al rendiconto dell'esercizio relativo."*

Richiamato inoltre il punto 4.2 del principio applicato della programmazione, all. 4/1 al d.Lgs. n. 118/2011, il quale prevede tra gli atti di programmazione *"lo schema di delibera di assestamento del bilancio, il controllo della salvaguardia degli equilibri di bilancio, da presentare al Consiglio entro il 31 luglio di ogni anno"*, prevedendo quindi la coincidenza della salvaguardia degli equilibri e dell'assestamento generale di bilancio;

Viste le note prot. n.15520 e n. 15524 del 09/06/2025 con le quali il Responsabile Finanziario ha chiesto di:

- segnalare tutte le situazioni che possano pregiudicare l'equilibrio di bilancio sia per quanto riguarda la gestione corrente che per quello che riguarda la gestione dei residui;
- segnalare l'eventuale presenza di debiti fuori bilancio per i quali dovranno essere adottati i provvedimenti necessari all'eventuale riconoscimento di legittimità ed alla copertura delle relative spese;
- verificare tutte le voci di entrata e di spesa sulla base dell'andamento della gestione ed evidenziare la necessità delle conseguenti variazioni;
- verificare l'andamento dei lavori pubblici finanziati ai fini dell'adozione delle necessarie variazioni;

Tenuto conto che i vari responsabili di servizio hanno riscontrato, per quanto di rispettiva competenza:

- l'esistenza di debiti fuori bilancio segnalati dall'Area Servizi Finanziari per un importo di € 4.725,57;
- la necessità di apportare variazioni alle previsioni di bilancio al fine di adeguare gli stanziamenti all'andamento della gestione;

Vista in particolare la relazione predisposta dal Responsabile del servizio finanziario che si allega alla presente sotto la lettera a) quale parte integrante e sostanziale;

Considerato che, allo stato attuale è possibile svincolare la somma di €. 194.119,47 dal FCDE accantonato nel risultato di amministrazione, a seguito delle riscossioni a residuo intervenute nel corso dell'esercizio, con conseguente rideterminazione della composizione del risultato di amministrazione come segue:

| Quote             | Composizione al 31/12/2024 | Variazione +/- | Importi rideterminati |
|-------------------|----------------------------|----------------|-----------------------|
| Fondi accantonati | 9.218.837,10               | – 194.119,47   | 9.024.717,63          |
| Fondi vincolati   | 3.462.312,84               | 31.400,00      | 3.493.712,84          |
| Fondi destinati   | 49.367,24                  | 0,00           | 49.367,24             |
| Fondi liberi      | 2.172.158,10               | 162.719,47     | 2.334.877,57          |
| <b>TOTALE</b>     | <b>14.902.675,28</b>       | <b>0,00</b>    | <b>14.902.675,28</b>  |

Vista la variazione di assestamento generale al bilancio di previsione riportata nel prospetto allegato sotto la lettera b), del quale si riportano le seguenti risultanze finali:

| 1° anno<br>(COMPETENZA) | ENTRATA VAR. + | ENTRATA VAR. - |
|-------------------------|----------------|----------------|
|                         | 2.526.780,92   | 59.887,98      |

|                        |          | <b>SPESA VAR. -</b> | <b>SPESA VAR. +</b> |
|------------------------|----------|---------------------|---------------------|
|                        |          | 180.844,00          | 2.647.736,94        |
| <b>TOTALE PAREGGIO</b> | <b>A</b> | <b>2.707.624,92</b> | <b>2.707.624,92</b> |

|                        |  | <b>ENTRATA VAR. +</b> | <b>ENTRATA VAR. -</b> |
|------------------------|--|-----------------------|-----------------------|
| <b>1° anno (CASSA)</b> |  | 409.539,51            | 59.887,98             |
|                        |  | <b>SPESA VAR. -</b>   | <b>SPESA VAR. +</b>   |
|                        |  | 180.844,00            | 2.612.549,80          |
| <b>TOTALE</b>          |  | <b>590.383,51</b>     | <b>2.672.437,78</b>   |

|                             |          | <b>ENTRATA VAR. +</b> | <b>ENTRATA VAR. -</b> |
|-----------------------------|----------|-----------------------|-----------------------|
| <b>2° anno (COMPETENZA)</b> |          | 93.342,98             | 10.100,00             |
|                             |          | <b>SPESA VAR. -</b>   | <b>SPESA VAR. +</b>   |
|                             |          | 43.072,96             | 126.315,94            |
| <b>TOTALE PAREGGIO</b>      | <b>A</b> | <b>136.415,94</b>     | <b>136.415,94</b>     |

|                             |          | <b>ENTRATA VAR. +</b> | <b>ENTRATA VAR. -</b> |
|-----------------------------|----------|-----------------------|-----------------------|
| <b>3° anno (COMPETENZA)</b> |          | 83.342,98             | 10.100,00             |
|                             |          | <b>SPESA VAR. -</b>   | <b>SPESA VAR. +</b>   |
|                             |          | 47.611,28             | 120.854,26            |
| <b>TOTALE PAREGGIO</b>      | <b>A</b> | <b>130.954,26</b>     | <b>130.954,26</b>     |

Ritenuto, alla luce delle analisi sull'andamento della gestione di competenza, della gestione dei residui e della gestione di cassa sopra effettuata nonché della variazione di assestamento generale di bilancio, che permanga una generale situazione di equilibrio dell'esercizio in corso tale da garantirne il pareggio economico-finanziario;

Sentito in proposito l'Assessore al bilancio;

Visto il D.Lgs. n. 267/2000;

Visto il D.Lgs. n. 118/2011;

Visto lo Statuto comunale;

Visto il vigente Regolamento di contabilità;

### **DELIBERA**

1. di prendere atto della relazione del Responsabile del Servizio Finanziario sulla situazione finanziaria dell'ente che si allega al presente provvedimento sotto la lettera a);
2. di rideterminare ai sensi del p.c. 4/2 all. al d.lgs. 118/2011 la composizione del risultato di amministrazione al 31 dicembre dell'esercizio precedente, a seguito dello svincolo delle quote accantonate a FCDE, come segue:

| Composizione del risultato di amministrazione al 31/12/2024: |                     |
|--|---------------------|
| <b>Parte accantonata <sup>(3)</sup></b>                      |                     |
| Fondo crediti di dubbia esigibilità                          | 7.727.781,51        |
| Fondo rischi contenzioso                                     | 437.118,19          |
| Altri accantonamenti   | 859.817,93          |
| <b>B) Totale parte accantonata</b>                           | <b>9.024.717,63</b> |
| <b>Parte vincolata</b>                                       |                     |
| Vincoli derivanti da leggi e dai principi contabili          | 3.088.825,83        |
| Vincoli derivanti da trasferimenti                           | 404.887,01          |
| Vincoli derivanti dalla contrazione di mutui                 |                     |
| Vincoli formalmente attribuiti dall'ente                     |                     |
| Altri vincoli da specificare                                 |                     |
| <b>C) Totale parte vincolata</b>                             | <b>3.493.712,84</b> |
| <b>Parte destinata agli investimenti</b>                     | 49.367,24           |
| <b>D) Totale destinata agli investimenti</b>                 | <b>49.367,24</b>    |
| <b>E) Totale parte disponibile (E=A-B-C-D)</b>               | <b>2.334.877,57</b> |

3. di apportare al bilancio di previsione 2025/2027 la variazione di assestamento generale inerente le previsioni di competenza, di cassa e di esigibilità, ai sensi dell'art. 175, comma 8, del Tuel, analiticamente indicate nell'allegato b) di cui si riportano le seguenti risultanze finali:

| 1° anno<br>(COMPETENZA)  | ENTRATA VAR. +      | ENTRATA VAR. -      |
|--------------------------|---------------------|---------------------|
|                          | 2.526.780,92        | 59.887,98           |
|                          | SPESA VAR. -        | SPESA VAR. +        |
|                          | 180.844,00          | 2.647.736,94        |
| <b>TOTALE PAREGGIO A</b> | <b>2.707.624,92</b> | <b>2.707.624,92</b> |

| 1° anno<br>(CASSA) | ENTRATA VAR. +    | ENTRATA VAR. -      |
|--------------------|-------------------|---------------------|
|                    | 409.539,51        | 59.887,98           |
|                    | SPESA VAR. -      | SPESA VAR. +        |
|                    | 180.844,00        | 2.612.549,80        |
| <b>TOTALE</b>      | <b>590.383,51</b> | <b>2.672.437,78</b> |

| 2° anno | ENTRATA VAR. + | ENTRATA VAR. - |
|---------|----------------|----------------|
|---------|----------------|----------------|

|                        |          |                     |                     |
|------------------------|----------|---------------------|---------------------|
| <b>(COMPETENZA)</b>    |          | 93.342,98           | 10.100,00           |
|                        |          | <b>SPESA VAR. -</b> | <b>SPESA VAR. +</b> |
|                        |          | 43.072,96           | 126.315,94          |
| <b>TOTALE PAREGGIO</b> | <b>A</b> | <b>136.415,94</b>   | <b>136.415,94</b>   |

|                                 |          |                       |                       |
|---------------------------------|----------|-----------------------|-----------------------|
| <b>3° anno<br/>(COMPETENZA)</b> |          | <b>ENTRATA VAR. +</b> | <b>ENTRATA VAR. -</b> |
|                                 |          | 83.342,98             | 10.100,00             |
|                                 |          | <b>SPESA VAR. -</b>   | <b>SPESA VAR. +</b>   |
|                                 |          | 47.611,28             | 120.854,26            |
| <b>TOTALE PAREGGIO</b>          | <b>A</b> | <b>130.954,26</b>     | <b>130.954,26</b>     |

4. di accertare ai sensi dell'art. 193 del d.Lgs. n. 267/2000, sulla base dell'istruttoria effettuata dal Responsabile Finanziario di concerto con i Responsabili di Servizio in premessa richiamata ed alla luce della variazione di assestamento generale di bilancio di cui al punto 1), il permanere degli equilibri di bilancio, di cui all' allegato c), sia per quanto riguarda la gestione di competenza che per quanto riguarda la gestione dei residui e di cassa, tali da assicurare il pareggio economico-finanziario per la copertura delle spese correnti e per il finanziamento degli investimenti e l'adeguatezza dell'accantonamento al Fondo crediti di dubbia esigibilità nel risultato di amministrazione;

5. di dare atto che con la variazione di cui al punto 1 è stato applicato l'avanzo di amministrazione al bilancio di previsione 2025-2027 (allegato d) per un importo di €. 2.117.241,41:

| Descrizione dei fondi    | Copertura debiti fuori bilancio | Spese di investimento | Spese correnti    | di cui: spese correnti non ricorrenti |
|--------------------------|---------------------------------|-----------------------|-------------------|---------------------------------------|
| <b>Fondi accantonati</b> | =====                           | =====                 | 191.345,64        | =====                                 |
| <b>Fondi vincolati</b>   | =====                           | 25.000,00             | 31.400,00         | =====                                 |
| <b>Fondi destinati</b>   | =====                           | =====                 | =====             | =====                                 |
| <b>Fondi liberi</b>      | =====                           | 1.681.776,30          | 187.719,47        | 187.719,47                            |
| <b>TOTALE</b>            | <b>=====</b>                    | <b>1.706.776,30</b>   | <b>410.465,11</b> | <b>187.719,47</b>                     |

6. di dare atto che:

- sono stati segnalati debiti fuori bilancio per un importo di € 4.725,57 di cui all'art. 194, cooma 1 lett. a – Sentenze esecutive, del d.Lgs. n. 267/2000;
- il Fondo crediti di dubbia esigibilità stanziato nel bilancio di previsione risulta adeguato all'andamento della gestione, come previsto dal principio contabile all. 4/2 al d.Lgs. n. 118/2011;

7. di dare atto che questo ente si è avvalso della facoltà di applicare le quote svincolate dal FCDE per il finanziamento del fondo crediti di competenza dell'esercizio, ai sensi di quanto previsto dall'art. 187, comma 2, del d.Lgs. n. 267/2000;

8. di allegare la presente deliberazione al rendiconto della gestione dell'esercizio 2025, ai sensi dell'art. 193, comma 2, ultimo periodo, del d.Lgs. n. 267/2000;

9. di pubblicare la presente deliberazione sul sito istituzionale dell'ente, in *Amministrazione*

*trasparente – Sezione Bilanci;*

10. di dichiarare il presente atto immediatamente eseguibile ai sensi dell'art. 134, comma 4, del D.Lgs. 267/2000, stante l'urgenza da parte dei Responsabili di Area di far fronte alle sopravvenute esigenze di spesa.

11. di rendere noto ai sensi dell'art. 5 della legge n° 241/1990 che il Responsabile del procedimento è il Dott. Lorenzo Spataro, il quale dichiara di non trovarsi in una situazione di conflitto di interesse, anche potenziale, come disposto dall'art. 6 del Codice di Comportamento, approvato con D.P.R. n. 62/2013, e di essere a conoscenza delle sanzioni penali cui incorre nel caso di dichiarazione mendace o contenente dati non più rispondenti a verità, come previsto dall'art. 76 del D.P.R. 28.12.2000, n. 445.



**IL CONSIGLIO COMUNALE**

Vista la surriportata proposta di deliberazione di Consiglio Comunale;

Dato atto che la verbalizzazione integrale della seduta risulta da registrazione acquisita al Protocollo Generale dell'Ente con nota prot. n. 20848/2025 in formato digitale ed inviata per la conservazione sostitutiva al Polo Archivistico Regionale dell'Emilia-Romagna (PARER);

Illustra la proposta il Sindaco Gianluca UGOLINI, seguono i successivi interventi:

1. Il Consigliere Roberta TALACCI.

**IL CONSIGLIO COMUNALE**

Con i seguenti voti espressi per alzata di mano:

| <b>COGNOME E NOME</b> | <b>CARICA</b>            | <b>VOTAZIONI</b> |
|-----------------------|--------------------------|------------------|
| Ugolini Gianluca      | Sindaco                  | Favorevole       |
| Aluigi Stefano        | Consigliere              | Favorevole       |
| Bianchi Roberto       | Consigliere              | Favorevole       |
| Fabbri Gianluca       | Consigliere              | Favorevole       |
| Mantani Davide        | Consigliere              | Favorevole       |
| Mazzotti Loris        | Consigliere              | Favorevole       |
| Ottogalli Paolo       | Consigliere              | Favorevole       |
| Paolucci Cristian     | Consigliere              | Contrario        |
| Pecci Anna            | Consigliere              | Favorevole       |
| Sampaolo Aldo         | Consigliere              | Contrario        |
| Santoni Giulia        | Presidente del Consiglio | Favorevole       |
| Spinelli Domenica     | Vice Sindaco             | Favorevole       |
| Talacci Roberta       | Consigliere              | Contrario        |
| Vallorani Debora      | Consigliere              | Favorevole       |

**Votanti n. 14 Favorevoli n. 11 Astenuti n. / Contrari n. 3**

**DELIBERA**

Di approvare per tutte le ragioni di cui in narrativa, che espressamente si richiamano, la surriportata proposta di deliberazione.

**IL CONSIGLIO COMUNALE**

Visto l'art. 134, comma 4°, del D.Lgs. n. 267/2000 il quale stabilisce che: *“Nel caso di urgenza le*

*deliberazioni del consiglio o della giunta possono essere dichiarate immediatamente eseguibili con il voto espresso dalla maggioranza dei componenti.”*

Con i seguenti voti espressi per alzata di mano:

| <b>COGNOME E NOME</b> | <b>CARICA</b>            | <b>VOTAZIONI</b> |
|-----------------------|--------------------------|------------------|
| Ugolini Gianluca      | Sindaco                  | Favorevole       |
| Aluigi Stefano        | Consigliere              | Favorevole       |
| Bianchi Roberto       | Consigliere              | Favorevole       |
| Fabbri Gianluca       | Consigliere              | Favorevole       |
| Mantani Davide        | Consigliere              | Favorevole       |
| Mazzotti Loris        | Consigliere              | Favorevole       |
| Ottogalli Paolo       | Consigliere              | Favorevole       |
| Paolucci Cristian     | Consigliere              | Contrario        |
| Pecci Anna            | Consigliere              | Favorevole       |
| Sampaolo Aldo         | Consigliere              | Contrario        |
| Santoni Giulia        | Presidente del Consiglio | Favorevole       |
| Spinelli Domenica     | Vice Sindaco             | Favorevole       |
| Talacci Roberta       | Consigliere              | Contrario        |
| Vallorani Debora      | Consigliere              | Favorevole       |

**Votanti n. 14 Favorevoli n. 11 Astenuti n. / Contrari n. 3**

### **DELIBERA**

Di dichiarare immediatamente eseguibile la presente proposta di deliberazione.

La seduta termina alle ore 20:34 del giorno 25/07/2025.

**COMUNE DI CORIANO**  
**PROVINCIA DI RIMINI**

**DELIBERA CONSIGLIO COMUNALE**  
**N. 25 DEL 25/07/2025**

OGGETTO:

**APPROVAZIONE DELL'ASSESTAMENTO GENERALE E SALVAGUARDIA DEGLI  
EQUILIBRI DI BILANCIO DELL'ESERCIZIO 2025 (ART. 175, COMMA 8 E ART. 193  
DEL D.LGS. N. 267/2000)**

Letto e sottoscritto

Il Presidente del Consiglio  
Santoni Giulia

Il Segretario Generale  
Fricano Danilo

*Documento prodotto in originale informatico e firmato digitalmente ai sensi dell'art.20 del "Codice  
dell'amministrazione digitale" (D.Leg.vo 82/2005).*

# COMUNE DI CORIANO

## PROVINCIA DI RIMINI

Proposta di Deliberazione C.C. nr.624 del 16/07/2025 ad oggetto:

APPROVAZIONE DELL'ASSESTAMENTO GENERALE E SALVAGUARDIA DEGLI EQUILIBRI DI BILANCIO DELL'ESERCIZIO 2025 (ART. 175, COMMA 8 E ART. 193 DEL D.LGS. N. 267/2000)

Parere di regolarità tecnica attestante la regolarità e la correttezza dell'azione amministrativa.

Il sottoscritto, in qualità di Responsabile dell'Area, ai sensi dell'art. 49, comma 1, e 147 bis, comma 1 del T.U. approvato con D.Lgs. 18.08.2000, n. 267, esprime PARERE FAVOREVOLE in ordine alla regolarità tecnica e alla correttezza amministrativa della proposta di provvedimento indicata in oggetto.

Lì, 17/07/2025

IL RESPONSABILE DELL'AREA  
Lorenzo Spataro

*Documento prodotto in originale informatico e firmato digitalmente ai sensi dell'art.20 del "Codice dell'amministrazione digitale" (D.Leg.vo 82/2005).*

# COMUNE DI CORIANO

## PROVINCIA DI RIMINI

Proposta di Deliberazione C.C. nr.624 del 16/07/2025 ad oggetto:

APPROVAZIONE DELL'ASSESTAMENTO GENERALE E SALVAGUARDIA DEGLI EQUILIBRI DI BILANCIO DELL'ESERCIZIO 2025 (ART. 175, COMMA 8 E ART. 193 DEL D.LGS. N. 267/2000)

Parere di regolarità contabile della proposta di deliberazione.

Il sottoscritto, in qualità di RESPONSABILE SERVIZI FINANZIARI, ai sensi dell'art. 49, comma 1, e 147 bis, comma 1 del T.U. approvato con D.Lgs. 18.08.2000, n. 267, esprime PARERE FAVOREVOLE in ordine alla regolarità contabile della proposta di provvedimento indicata in oggetto.

Lì, 17/07/2025

IL RESPONSABILE SERVIZI FINANZIARI  
Lorenzo Spataro

*Documento prodotto in originale informatico e firmato digitalmente ai sensi dell'art.20 del "Codice dell'amministrazione digitale" (D.Leg.vo 82/2005).*



# COMUNE DI CORIANO (RN)

*PROVINCIA DI RIMINI*

## SERVIZIO FINANZIARIO

**SALVAGUARDIA DEGLI EQUILIBRI E ASSESTAMENTO GENERALE DI BILANCIO PER L'ESERCIZIO 2025 (ARTT. 175, COMMA 8 E 193 DEL D.LGS. N. 267/2000). RELAZIONE TECNICO-FINANZIARIA**

### **1) SALVAGUARDIA DEGLI EQUILIBRI E ASSESTAMENTO GENERALE: QUADRO NORMATIVO DI RIFERIMENTO**

L'art. 193 del d.lgs. n. 267/2000 prevede che l'organo consiliare, con periodicità stabilita dal regolamento di contabilità e, comunque, almeno una volta entro il 31 luglio di ciascun anno, verifichi il permanere degli equilibri generali di bilancio o, in caso di accertamento negativo, adotti contestualmente:

- a) le misure necessarie a ripristinare il pareggio qualora i dati della gestione finanziaria facciano prevedere un disavanzo, di gestione o di amministrazione, per squilibrio della gestione di competenza, di cassa ovvero della gestione dei residui;
- b) i provvedimenti per il ripiano degli eventuali debiti fuori bilancio;
- c) le iniziative necessarie ad adeguare il fondo crediti di dubbia esigibilità accantonato nel risultato di amministrazione in caso di gravi squilibri riguardanti la gestione dei residui.

Non è più demandata alla salvaguardia degli equilibri la copertura del disavanzo di amministrazione accertato con l'approvazione del rendiconto, da effettuarsi contestualmente all'approvazione dello stesso (art. 188 del Tuel). In particolare il comma 3 dell'art. 193 del Tuel, per la salvaguardia degli equilibri possono essere utilizzate per l'anno in corso e per i due successivi:

- le possibili economie di spesa e tutte le entrate, ad eccezione di quelle provenienti dall'assunzione di prestiti e di quelle con specifico vincolo di destinazione,
- i proventi derivanti da alienazione di beni patrimoniali disponibili e da altre entrate in c/capitale con riferimento a squilibri di parte capitale;
- in subordine, con la quota libera del risultato di amministrazione;
- l'aumento delle aliquote e delle tariffe dei tributi locali.

L'articolo 147-quinquies del D.Lgs. 267/2000 come introdotto dall'articolo 3 comma 1 lettera d) della L. 213/2012, disciplina il controllo sugli equilibri finanziari. Tale controllo è svolto sotto la direzione e il coordinamento del responsabile del servizio finanziario e mediante la vigilanza dell'organo di revisione. Il controllo sugli equilibri finanziari è disciplinato nel regolamento di contabilità dell'ente ed è svolto nel rispetto delle disposizioni dell'ordinamento finanziario e contabile degli enti locali, e delle norme che regolano il concorso degli enti locali alla realizzazione degli obiettivi di finanza pubblica, nonché delle norme di attuazione dell'articolo 81 della Costituzione.

L'assestamento generale di bilancio continua ad essere disciplinato dall'art. 175, comma 8, del Tuel, il quale ora fissa il termine al 31 luglio di ciascun anno, con un sensibile anticipo rispetto al precedente termine del 30 novembre. Il principio contabile applicato all. 4/2 al d.lgs. n. 118/2011 prevede che in occasione dell'assestamento generale di bilancio, oltre alla verifica di tutte le voci di entrata e di spesa, l'ente deve procedere, in particolare, a:

- verificare l'andamento dei lavori pubblici finanziati ai fini dell'adozione delle necessarie variazioni (punto 5.3);
- apportare le variazioni di bilancio necessarie per la regolarizzazione dei pagamenti effettuati dal tesoriere per azioni esecutive (punto 6.3);
- verificare la congruità del FCDE stanziato nel bilancio di previsione (punto 3.3), ai fini del suo adeguamento in base a quanto disposto nell'esempio n. 5, in considerazione del livello degli stanziamenti e degli accertamenti.

Il regolamento di contabilità dell'ente non prevede una diversa periodicità per la salvaguardia degli equilibri di bilancio rispetto al termine del 31 luglio.

La ratio della norma prevista dal legislatore suggerisce, quindi, di analizzare la situazione dell'ente sia in maniera puntuale che facendo un'analisi prospettica circa l'andamento di tutti i dati di bilancio, al fine di garantire l'equilibrio delle gestioni di competenza, di cassa e dei residui.

## **2) CONTESTO DI RIFERIMENTO**

Secondo le proiezioni macro-economiche diffuse dalla Banca d'Italia il 4 aprile 2025: *“Lo scenario previsivo qui presentato include una prima e necessariamente parziale valutazione degli effetti dei dazi annunciati il 2 aprile dagli Stati Uniti. In particolare, l'analisi non considera l'impatto di possibili misure ritorsive da parte dell'Unione europea e delle altre economie; non si considerano inoltre le possibili ricadute degli annunci sui mercati internazionali.*

*o In questo scenario il prodotto aumenta dello 0,6 per cento nell'anno in corso, dello 0,8 per cento nel prossimo e dello 0,7 nel 2027. La crescita del PIL risente degli effetti dell'inasprimento delle politiche commerciali, ma è sostenuta dall'espansione dei consumi favorita dalla ripresa del reddito disponibile reale (Tav. 1 e fig.1); gli investimenti beneficiano delle misure del Piano nazionale di ripresa e resilienza (PNRR), ma sono penalizzati dall'incertezza connessa con le tensioni commerciali e dai perduranti effetti del venir meno degli incentivi all'edilizia residenziale. Le vendite all'estero sono frenate in misura significativa dagli effetti dell'annunciato incremento dei dazi da parte degli Stati Uniti.*

*o Si valuta che l'inflazione al consumo si manterrà su valori intorno all'1,5 per cento sia nel 2025 sia nel 2026, per salire al 2,0 nel 2027. L'inflazione di fondo diminuirebbe, portandosi su valori intorno all'1,5 per cento per tutto il triennio.*

*Nonostante l'inasprimento in atto delle politiche commerciali, la domanda estera continuerebbe a espandersi, seppure a tassi contenuti, nettamente inferiori a quelli medi del ventennio precedente la pandemia. Sulla base dei contratti futures, i prezzi di petrolio e gas diminuirebbero nel corso del triennio (cfr. il riquadro Le ipotesi). I costi di finanziamento per imprese e famiglie si ridurrebbero gradualmente.*

*Si stima che il prodotto si espanda a ritmi moderati ma superiori a quelli registrati in media lo scorso anno, grazie soprattutto all'andamento favorevole dei consumi. In media d'anno il PIL aumenterebbe dello 0,6 per cento nel 2025, dello 0,8 nel 2026 e dello 0,7 nel 2027. Rispetto allo scenario macroeconomico elaborato per l'esercizio coordinato dell'Eurosistema di dicembre, le stime di crescita sono state riviste al ribasso, soprattutto per effetto di ipotesi più sfavorevoli sul contesto internazionale, che riflettono l'inasprimento delle politiche commerciali.*

*I consumi delle famiglie aumenterebbero a tassi superiori a quelli del PIL, beneficiando del recupero del potere d'acquisto. Gli investimenti si espanderebbero in misura contenuta. La spesa in costruzioni, sebbene frenata dalla rimozione degli incentivi all'edilizia residenziale, beneficerebbe della finalizzazione dei progetti finanziati con i fondi del PNRR. L'investimento in beni strumentali risentirebbe dell'incertezza generata dal maggiore protezionismo, i cui effetti sarebbero tuttavia più che compensati quest'anno dallo stimolo derivante dagli incentivi connessi con i programmi Transizione 4.0 e 5.0. La progressiva trasmissione alle condizioni di finanziamento della riduzione dei tassi di interesse eserciterebbe un impatto positivo soprattutto nel prossimo biennio.*

Le esportazioni risentirebbero in misura significativa degli effetti dell'incremento dei dazi da parte degli Stati Uniti, rimanendo pressoché stagnanti nell'anno in corso e tornando a crescere gradualmente nel prossimo biennio, seppure in misura inferiore a quella della domanda potenziale di beni e servizi italiani. Le importazioni aumenterebbero moderatamente nel 2025 e in misura più marcata nel 2026-27, coerentemente con la ripresa delle esportazioni e degli investimenti produttivi. Il saldo di conto corrente resterebbe stabile in rapporto al PIL nel triennio di previsione, su livelli intorno all'1 per cento.

Dopo la forte espansione registrata negli ultimi anni, l'occupazione continuerebbe a crescere, a tassi poco inferiori a quelli del PIL (0,5 per cento in media). Il tasso di disoccupazione, pari al 6,6 per cento nella media del 2024, scenderebbe a circa il 6 per cento quest'anno e si manterrebbe su tale valore in media nel prossimo biennio.

L'inflazione, misurata con l'indice armonizzato dei prezzi al consumo, si collocherebbe all'1,6 per cento nell'anno in corso, all'1,5 per cento nel 2026 e al 2,0 per cento nel 2027, quando l'entrata in vigore del nuovo sistema di scambio di quote di emissione di inquinanti e di gas a effetto serra nell'Unione europea (EU Emission Trading System 2, ETS2) provocherebbe un transitorio aumento dei prezzi dell'energia. L'inflazione di fondo scenderebbe all'1,5 per cento quest'anno, per mantenersi stabile intorno a tale valore nel prossimo biennio. Le pressioni derivanti dal costo del lavoro per unità di prodotto, in graduale riduzione, sarebbero in larga misura assorbite dai margini di profitto. Rispetto alle previsioni di dicembre, le stime di inflazione sono pressoché invariate.

Le proiezioni di crescita qui presentate sono leggermente inferiori a quelle formulate nei mesi scorsi dalle organizzazioni internazionali, che generalmente presupponevano aumenti dei dazi meno marcati e generalizzati di quelli annunciati il 2 aprile dall'amministrazione statunitense. Le stime del tasso di inflazione sono inferiori a quelle degli altri previsori per quest'anno e per il prossimo.

**Tavola 1 – Proiezioni macroeconomiche per l'economia italiana**  
(variazioni percentuali sull'anno precedente, salvo diversa indicazione)

|  | Aprile 2025 |      |      |      | Dicembre 2024 |      |      |
|--|-------------|------|------|------|---------------|------|------|
|  | 2024        | 2025 | 2026 | 2027 | 2025          | 2026 | 2027 |
| PIL (1)  | 0,5         | 0,6  | 0,8  | 0,7  | 0,8           | 1,1  | 0,9  |
| Consumi delle famiglie                                   | 0,4         | 1,0  | 1,2  | 1,2  | 1,0           | 0,9  | 1,0  |
| Consumi della PA   | 1,1         | 0,1  | 1,0  | -1,1 | 1,4           | 1,0  | -0,8 |
| Investimenti fissi lordi                                 | 0,0         | 0,6  | 0,4  | 0,6  | -0,5          | 1,2  | 0,6  |
| di cui: Investimenti in beni strumentali                 | -1,2        | 1,1  | 1,8  | 0,7  | 2,7           | 3,6  | 1,4  |
| Investimenti in costruzioni                              | 1,0         | 0,2  | -0,8 | 0,4  | -3,3          | -1,1 | -0,3 |
| Esportazioni totali                                      | -0,3        | -0,1 | 1,5  | 2,2  | 1,3           | 3,2  | 3,4  |
| Importazioni totali                                      | -1,5        | 1,1  | 2,0  | 2,2  | 1,7           | 3,0  | 2,6  |
| Saldo di conto corrente della bilancia dei pagamenti (2) | 1,1         | 1,0  | 1,0  | 1,1  | 0,8           | 0,8  | 1,1  |
| Prezzi al consumo (IPCA)                                 | 1,1         | 1,6  | 1,5  | 2,0  | 1,5           | 1,5  | 2,0  |
| IPCA al netto dei beni energetici e alimentari           | 2,2         | 1,5  | 1,5  | 1,6  | 1,6           | 1,5  | 1,6  |
| Occupazione (ore lavorate)                               | 1,6         | 0,7  | 0,5  | 0,5  | 0,7           | 0,5  | 0,6  |
| Occupazione (numero di occupati)                         | 1,9         | 1,1  | 0,6  | 0,5  | 0,5           | 0,5  | 0,6  |
| Tasso di disoccupazione (3)                              | 6,6         | 5,9  | 6,0  | 6,1  | 6,1           | 6,1  | 6,1  |

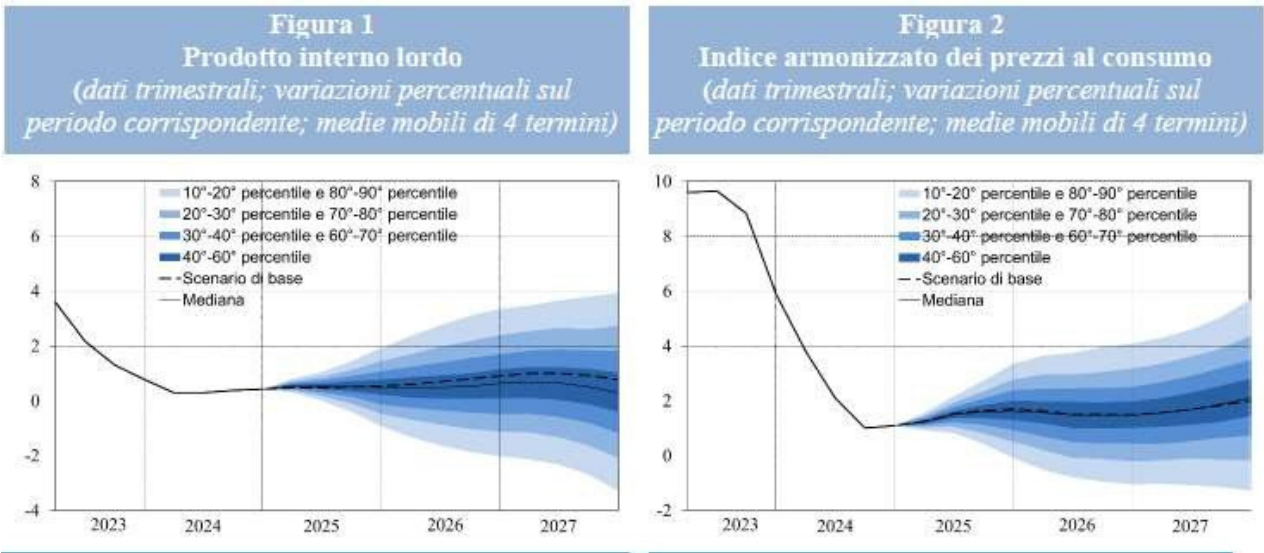
Fonte: elaborazioni su dati Banca d'Italia e Istat. Quadro previsivo per l'Italia basato sulle informazioni disponibili al 28 marzo (per la formulazione delle ipotesi tecniche) e al 2 aprile (per i dati congiunturali).

(1) Per il PIL e le sue componenti, variazioni stimate su dati trimestrali destagionalizzati e corretti per il numero di giornate lavorative. Senza tale correzione il PIL crescerebbe dello 0,5 per cento nel 2025, dello 0,9 nel 2026 e dello 0,7 nel 2027. – (2) In percentuale del PIL. – (3) Medie annue, valori percentuali.

Queste proiezioni sono soggette a un'elevata incertezza, connessa soprattutto con l'evoluzione del contesto internazionale. Esportazioni e investimenti potrebbero risentire in misura maggiore di quanto previsto dell'inasprimento delle politiche commerciali e dei suoi riflessi sulla fiducia delle imprese.



Effetti negativi particolarmente marcati potrebbero derivare da un ulteriore aumento dell'incertezza sulle politiche commerciali, da eventuali misure ritorsive e da tensioni prolungate sui mercati finanziari. Per contro, effetti positivi potrebbero manifestarsi a seguito di un orientamento più espansivo della politica di bilancio a livello europeo, anche in connessione con gli annunci di incremento delle spese per la difesa. L'inflazione potrebbe subire, specie nel breve termine, pressioni al rialzo derivanti da un aumento ritorsivo dei dazi da parte della UE. D'altro canto, il forte deterioramento della domanda determinato da un impatto più marcato dell'irrigidimento delle politiche commerciali eserciterebbe effetti di segno opposto, che tenderebbero a prevalere verso la fine del triennio di previsione."



### 3) LE VERIFICHE INTERNE

Al fine di effettuare il controllo sugli equilibri finanziari il Responsabile Finanziario con le note prot. n. 15520 e n. 15524 del 09/06/2025 ha richiesto ai Responsabili di servizio di:

- segnalare tutte le situazioni che possano pregiudicare l'equilibrio di bilancio sia per quanto riguarda la gestione corrente che per quello che riguarda la gestione dei residui;
- segnalare l'eventuale presenza di debiti fuori bilancio per i quali dovranno essere adottati i provvedimenti necessari all'eventuale riconoscimento di legittimità ed alla copertura delle relative spese;
- verificare tutte le voci di entrata e di spesa sulla base dell'andamento della gestione ed evidenziare la necessità delle conseguenti variazioni;
- verificare l'andamento dei lavori pubblici finanziati ai fini dell'adozione delle necessarie variazioni.

A seguito dei riscontri pervenuti e della verifica delle poste di bilancio nonché dei vincoli imposti dalla normativa preordinata, si espone quanto segue:

#### 3.1) Equilibrio della gestione dei residui

I residui al 1° gennaio 2025 sono stati ripresi dal rendiconto 2024, a seguito del riaccertamento ordinario dei residui (rif. atto GC n. 50/2025) e risultano così composti:

| Titolo    | Residui attivi  | Titolo    | Residui passivi |
|-----------|-----------------|-----------|-----------------|
| Titolo I  | €. 1.479.855,46 | Titolo I  | € 1.482.210,59  |
| Titolo II | €. 223.558,24   | Titolo II | € 381.330,13    |

|               |                        |               |                       |
|---------------|------------------------|---------------|-----------------------|
| Titolo III    | €. 7.306.594,40        | Titolo III    | €. 0,00               |
| Titolo IV     | € 490.469,19           | Titolo IV     | €. 0,00               |
| Titolo V      | €. 0,00                |               | €. 0,00               |
| Titolo VI     | €. 0,00                |               | €. 0,00               |
| Titolo VII    | €. 0,00                | Titolo VII    | € 219.175,54          |
| Titolo IX     | € 1.622,67             | =====         | =====                 |
| <b>TOTALE</b> | <b>€. 9.502.099,96</b> | <b>TOTALE</b> | <b>€ 2.082.716,26</b> |

Alla data del 30/06/2025 risultano:

- riscossi residui attivi per un importo pari a € 742.253,04 (7,82%)
- pagati residui passivi per un importo pari a € 1.826.965,06 (87,72%).

mentre sono state rilevate le seguenti variazioni di residui attivi e passivi:

#### Residui attivi insussistenti

| Descrizione  | Acc. n.    | Cap.            | Importo           | Motivazione                            |
|--|------------|-----------------|-------------------|--|
| Utilizzo impianti sportivi - s.s. 2024/2025 - dovuto al 31/12/2024 | 00337/2024 | 3000.00155.0333 | €. 810,00         | Mancato utilizzo impianto sportivo     |
| Rateizzazione accertamenti imu - rate scadenti nell'anno 2024      | 00047/2024 | 1000.00010.0060 | €. 6.756,00       | Rateizzazioni concesse oltre i 12 mesi |
| <b>TOTALE</b>  |            |                 | <b>€ 7.566,00</b> |  |

#### Residui passivi insussistenti

| Descrizione   | Imp. n.   | Cap.            | Importo            | Motivazione                                    |
|---|-----------|-----------------|--------------------|--|
| Agevolazione tcp anno 2024 utenze domestiche in situazioni di disagio economico sociale | 1688/2024 | 0104.00445.1424 | €. 1.492,95        | Approvazione definitiva elenco beneficiari TCP |
| <b>TOTALE</b>   |           |                 | <b>€. 1.492,95</b> |  |

#### Residui attivi sopravvenienti

| Descrizione  | Acc. n.    | Cap.            | Importo  | Motivazione     |
|--|------------|-----------------|----------|-----------------|
| Accertamento tare anno 2013  | 00046/2013 | 0000.44051.0000 | 566,95   | Maggior incasso |
| Rateizzazione accertamenti imu   | 00127/2024 | 1000.00010.0060 | 0,03     | Maggior incasso |
| Recupero evasione imu anno 2015 - accertamenti emessi nel 2020         | 00127/2020 | 1000.00010.0060 | 4.513,52 | Maggior incasso |
| Recupero evasione imu anno 2014  | 00122/2019 | 1000.00010.0060 | 2.034,66 | Maggior incasso |
| Accertamenti imu anno 2013   | 00199/2018 | 1000.00010.0060 | 2.261,04 | Maggior incasso |
| Avvisi omesso/parziale versamento imu 2012                             | 00278/2017 | 1000.00010.0060 | 4.496,40 | Maggior incasso |
| Ingiunzioni ici anni precedenti  | 00070/2021 | 1000.00015.0070 | 721,59   | Maggior incasso |
| Tari anno 2018 (lista di carico n. 2018dat1)                           | 00253/2018 | 1000.00035.0085 | 2.342,93 | Maggior incasso |
| Lista di carico riscossione tari anno 2016 (lista 2016dat1).           | 00299/2016 | 1000.00035.0085 | 2.143,32 | Maggior incasso |
| Tari saldo anno 2015 lista di carico n. 2015dat5                       | 00304/2015 | 1000.00035.0085 | 2.196,85 | Maggior incasso |
| Tari acconto 2014 - lista di carico n. 20140011700 (scad. 30/06-31/08) | 00351/2014 | 1000.00035.0085 | 373,65   | Maggior incasso |
| Tari anno 2017 (lista di carico 2017dat1).                             | 00290/2017 | 1000.00035.0085 | 1.278,78 | Maggior incasso |

|  |            |                 |           |                 |
|--|------------|-----------------|-----------|-----------------|
| Avvisi di pagamento tosap ambulanti mercato anno 2019  | 00300/2019 | 1000.00040.0105 | 432,70    | Maggior incasso |
| Avvisi di pagamento tosap ambulanti mercato anni 2013-2018   | 00299/2019 | 1000.00040.0105 | 2.589,29  | Maggior incasso |
| Adeguamento delle indennita' di funzione spettanti agli amministratori a decorrere dal 1° gennaio 2024                 | 00030/2024 | 2000.00100.0190 | 39,53     | Maggior incasso |
| Contributo per il progetto "a scuola di riuso 2023"  | 00265/2024 | 2000.00105.0226 | 9,60      | Maggior incasso |
| Programma attuativo annuale 2024: centri estivi per famiglie a rischio di esclusione sociale - scheda intervento n.124 | 00273/2024 | 2000.00105.0260 | 0,17      | Maggior incasso |
| Proventi da refezione scolastica a.s. 2020/2021  | 00161/2020 | 3000.00155.0330 | 255,00    | Maggior incasso |
| Proventi da refezione scolastica a.s. 2019/2020  | 00181/2019 | 3000.00155.0330 | 1.327,95  | Maggior incasso |
| Utilizzo delle palestre nella stagione sportiva 2018/2019 - periodo gennaio/maggio 2019                                | 00242/2019 | 3000.00155.0333 | 1.237,50  | Maggior incasso |
| Accertamento di entrate : "proventi utilizzo impianti per l'anno sportivo 2017-2018".                                  | 00246/2018 | 3000.00155.0333 | 480,00    | Maggior incasso |
| Utilizzo palestre stagione sportiva 2018/2019 scuola primaria e secondaria - periodo ottobre-dicembre 2018             | 00225/2018 | 3000.00155.0333 | 937,50    | Maggior incasso |
| Utilizzo palestre stagione sportiva 2017/2018 periodo ottobre/dicembre 2017  | 00189/2017 | 3000.00155.0333 | 382,50    | Maggior incasso |
| Servizio di trasporto scolastico. a.s. 2017/2018 - a21s05  | 00260/2017 | 3000.00155.0334 | 120,00    | Maggior incasso |
| Commissione 0,30% per riscossione quota tributo prov.le su lista carico tari 2016 n. 2016dat1                          | 00233/2016 | 3000.00155.0352 | 1,31      | Maggior incasso |
| Canone unico occupazioni anno 2024   | 00139/2024 | 3000.00160.0409 | 1.394,86  | Maggior incasso |
| Canone concessione mercati fiera dell'oliva 2023   | 00277/2023 | 3000.00160.0409 | 58,33     | Maggior incasso |
| Canone unico occupazioni anno 2023   | 00036/2023 | 3000.00160.0409 | 211,01    | Maggior incasso |
| Canone unico patrimoniale - occupazioni  | 00019/2022 | 3000.00160.0409 | 449,00    | Maggior incasso |
| Verbalì al codice della strada notificati nel 2017 - art. 142  | 00020/2017 | 3000.00185.0450 | 11.284,33 | Maggior incasso |
| Verbalì al codice della strada notificati nel 2016   | 00052/2016 | 3000.00185.0450 | 4.007,48  | Maggior incasso |
| Proventi sanzioni cds art. 142 - 2015  | 00214/2015 | 3000.00185.0450 | 2.255,56  | Maggior incasso |
| Proventi sanzioni al codice della strada relativi al periodo dal 01/01/2019 al 31/03/2019                              | 00260/2019 | 3000.00185.0451 | 5.983,67  | Maggior incasso |
| Verbalì al codice della strada notificati nel 2017 - art. 208  | 00021/2017 | 3000.00185.0451 | 8.844,43  | Maggior incasso |
| Verbalì al codice della strada notificati nel 2016 - art. 208  | 00053/2016 | 3000.00185.0451 | 9.378,81  | Maggior incasso |
| Proventi sanzioni cds art. 208 - 2015  | 00215/2015 | 3000.00185.0451 | 2.460,26  | Maggior incasso |
| Proventi sanzioni cds da famiglie - rimborso spese notifica 2018   | 00072/2018 | 3000.00185.0452 | 784,15    | Maggior incasso |
| Recupero evasione canone unico 2022  | 00341/2022 | 3010.00160.0411 | 566,00    | Maggior incasso |

|  |            |                 |                  |                 |
|--|------------|-----------------|------------------|-----------------|
| Quota tributo prov.le su lista di carico tari<br>anno 2018 n. 2018dat1 | 00254/2018 | 9000.04220.4221 | 225,96           | Maggior incasso |
| <b>TOTALE</b>  |            |                 | <b>78.646,62</b> |                 |

con la seguente situazione riepilogativa:

| Descrizione             | +/-        | Importo             |
|-------------------------|------------|---------------------|
| Minori residui attivi   | -          | €. 7.566,00         |
| Minori residui passivi  | +          | €. 1.492,95         |
| Maggiori residui attivi | +          | € 78.646,62         |
| <b>TOTALE</b>           | <b>+/-</b> | <b>€. 72.573,57</b> |

dalla quale emerge una situazione di equilibrio.

I residui alla data odierna presentano la seguente situazione:

| ENTRATA   | Residui iniziali<br>al 1/1/2025 | Riscossioni           | Minori (-)<br>maggiori (+)<br>residui | Residui alla<br>salvaguardia |
|---|---------------------------------|-----------------------|---------------------------------------|------------------------------|
| <b>Titolo 1</b> - Entrate correnti di natura tributaria, contributiva e perequativa | 1.479.855,46 €                  | 99.863,56 €           | 19.195,71 €                           | 1.399.187,61 €               |
| <b>Titolo 2</b> - Trasferimenti correnti  | 223.558,24 €                    | 141.709,92 €          | 49,30 €                               | 81.897,62 €                  |
| <b>Titolo 3</b> - Entrate extratributarie   | 7.306.594,40 €                  | 449.918,38 €          | 51.609,65 €                           | 6.908.285,67 €               |
| <b>Titolo 4</b> - Entrate in conto capitale   | 490.469,19 €                    | 50.132,80 €           | - €                                   | 440.336,39 €                 |
| <b>Titolo 5</b> - Entrate da riduzione di attività finanziarie                      | - €                             | - €                   | - €                                   | - €                          |
| <b>Titolo 6</b> - Accensione di prestiti  | - €                             | - €                   | - €                                   | - €                          |
| <b>Titolo 7</b> - Anticipazioni da istituto tesoriere/cassiere                      | - €                             | - €                   | - €                                   | - €                          |
| <b>Titolo 9</b> - Entrate per conto di terzi e partite di giro                      | 1.622,67 €                      | 628,38 €              | 225,96 €                              | 1.220,25 €                   |
| <b>Totale titoli</b>  | <b>9.502.099,96 €</b>           | <b>742.253,04 €</b>   | <b>71.080,62 €</b>                    | <b>8.830.927,54 €</b>        |
| SPESA   | Residui iniziali<br>al 1/1/2025 | Pagamenti             | Minori<br>residui                     | Residui alla<br>salvaguardia |
| <b>Titolo 1</b> - Spese correnti  | 1.482.210,59 €                  | 1.302.328,05 €        | 1.492,95 €                            | 178.389,59 €                 |
| <b>Titolo 2</b> - Spese in conto capitale   | 381.330,13 €                    | 336.658,58 €          | - €                                   | 44.671,55 €                  |
| <b>Titolo 3</b> - Spese per incremento di attività finanziarie                      | - €                             | - €                   | - €                                   | - €                          |
| <b>Titolo 4</b> - Rimborso di prestiti  | - €                             | - €                   | - €                                   | - €                          |
| <b>Titolo 5</b> - Chiusura Anticipazioni da istituto tesoriere/cassiere             | - €                             | - €                   | - €                                   | - €                          |
| <b>Titolo 7</b> - Spese per conto terzi e partite di giro                           | 219.175,54 €                    | 188.206,69 €          | - €                                   | 30.968,85 €                  |
| <b>Totale titoli</b>  | <b>2.082.716,26 €</b>           | <b>1.827.193,32 €</b> | <b>1.492,95 €</b>                     | <b>254.029,99 €</b>          |

### 3.2) Equilibrio della gestione di competenza

Il bilancio di previsione finanziario 2025-2027 è stato approvato in pareggio finanziario complessivo.

| ENTRATE  |           | CASSA<br>ANNO DI RIFER.<br>DEL BILANCIO<br>2025 | COMPETENZA<br>ANNO DI RIFER.<br>DEL BILANCIO<br>2025 | COMPETENZA<br>ANNO<br>2026 | COMPETENZA<br>ANNO<br>2027 | SPESE   |           | CASSA<br>ANNO DI RIFER.<br>DEL BILANCIO<br>2025 | COMPETENZA<br>ANNO DI RIFER.<br>DEL BILANCIO<br>2025 | COMPETENZA<br>ANNO<br>2026 | COMPETENZA<br>ANNO<br>2027 |
|--|-----------|---|--|----------------------------|----------------------------|---|-----------|---|--|----------------------------|----------------------------|
| Fondo di cassa presunto all'inizio dell'esercizio                            | Iniziale  | 11.350.000,00                                   |  |                            |                            | Disavanzo di amministrazione                            | Iniziale  |   | 0,00   | 0,00                       | 0,00                       |
|  | Assestato | 12.052.029,19                                   |  |                            |                            |   | Assestato |   | 0,00   | 0,00                       | 0,00                       |
| Utilizzo avanzo presunto di amministrazione                                  | Iniziale  |   | 0,00   | 0,00                       | 0,00                       |   |           |   |  |                            |                            |
|  | Assestato |   | 4.577.612,33   | 0,00                       | 0,00                       |   |           |   |  |                            |                            |
| Fondo pluriennale vincolato  | Iniziale  |   | 654.440,81   | 35.445,52                  | 36.295,00                  |   |           |   |  |                            |                            |
|  | Assestato |   | 4.568.737,61   | 37.044,21                  | 36.295,00                  |   |           |   |  |                            |                            |
| Titolo 1 - Entrate correnti di natura tributaria, contributiva e perequativa | Iniziale  | 5.334.088,12                                    | 5.511.238,00   | 5.428.389,00               | 5.358.274,00               | Titolo 1 - Spese correnti                               | Iniziale  | 11.255.065,29                                   | 11.116.810,70  | 10.918.698,00              | 11.053.157,48              |
|  | Assestato | 5.129.057,22                                    | 5.496.696,30   | 5.428.389,00               | 5.358.274,00               |   | Assestato | 11.923.131,86                                   | 12.872.616,10  | 10.992.080,98              | 11.116.540,46              |
| Titolo 2 - Trasferimenti correnti  | Iniziale  | 2.044.291,14                                    | 1.805.116,18   | 1.689.863,48               | 1.924.288,48               | -di cui Fondo pluriennale vincolato                     | Iniziale  | 0,00  | 35.445,52  | 36.295,00                  | 36.295,00                  |
|  | Assestato | 2.015.930,49                                    | 2.003.148,53   | 1.753.346,46               | 1.987.771,46               |   | Assestato | 0,00  | 35.445,52  | 36.295,00                  | 36.295,00                  |
| Titolo 3 - Entrate extratributarie   | Iniziale  | 5.070.980,61                                    | 4.105.300,00   | 4.104.300,00               | 4.104.300,00               | Titolo 2 - Spese in conto capitale                      | Iniziale  | 11.000.436,08                                   | 5.496.408,74   | 258.000,00                 | 266.000,00                 |
|  | Assestato | 4.866.661,38                                    | 4.169.391,99   | 4.114.200,00               | 4.104.200,00               |   | Assestato | 15.665.380,80                                   | 15.285.974,36  | 269.458,69                 | 275.860,00                 |
| Titolo 4 - Entrate in conto capitale   | Iniziale  | 7.042.292,74                                    | 5.034.224,45   | 428.000,00                 | 428.000,00                 | -di cui Fondo pluriennale vincolato                     | Iniziale  | 0,00  | 0,00   | 0,00                       | 0,00                       |
|  | Assestato | 8.223.524,79                                    | 7.840.103,70   | 437.860,00                 | 437.860,00                 |   | Assestato | 0,00  | 1.598,69   | 0,00                       | 0,00                       |
| Titolo 5 - Entrate da riduzione di attività finanziarie                      | Iniziale  | 0,00  | 0,00   | 0,00                       | 0,00                       | Titolo 3 - Spese per incremento di attività finanziarie | Iniziale  | 0,00  | 0,00   | 0,00                       | 0,00                       |
|  | Assestato | 0,00  | 0,00   | 0,00                       | 0,00                       |   | Assestato | 0,00  | 0,00   | 0,00                       | 0,00                       |
| Totale entrate finali.....   | Iniziale  | 19.491.652,61                                   | 16.455.878,63  | 11.650.552,48              | 11.814.862,48              | Totale spese finali.....                                | Iniziale  | 22.255.501,37                                   | 16.613.219,44  | 11.176.698,00              | 11.319.157,48              |
|  | Assestato | 20.235.173,88                                   | 19.509.340,52  | 11.733.795,46              | 11.888.105,46              |   | Assestato | 27.588.512,66                                   | 28.158.590,46  | 11.261.539,67              | 11.392.400,46              |
| Titolo 6 - Accensione di prestiti  | Iniziale  | 0,00  | 0,00   | 0,00                       | 0,00                       | Titolo 4 - Rimbordo di prestiti                         | Iniziale  | 497.100,00                                      | 497.100,00   | 509.300,00                 | 532.000,00                 |
|  | Assestato | 0,00  | 0,00   | 0,00                       | 0,00                       |   | Assestato | 497.100,00                                      | 497.100,00   | 509.300,00                 | 532.000,00                 |
| Titolo 7 - Anticipazioni da istituto tesoriere/cassiere                      | Iniziale  | 0,00  | 0,00   | 0,00                       | 0,00                       | Titolo 5 Chiusura Anticipazioni da istituto tesoriere   | Iniziale  | 0,00  | 0,00   | 0,00                       | 0,00                       |
|  | Assestato | 0,00  | 0,00   | 0,00                       | 0,00                       |   | Assestato | 0,00  | 0,00   | 0,00                       | 0,00                       |
| Titolo 9 - Entrate per conto di terzi e partite di giro                      | Iniziale  | 2.081.131,30                                    | 1.805.000,00   | 1.805.000,00               | 1.805.000,00               | Titolo 7 Spese per conto terzi e partite di giro        | Iniziale  | 2.182.987,28                                    | 1.805.000,00   | 1.805.000,00               | 1.805.000,00               |
|  | Assestato | 1.806.273,27                                    | 1.805.000,00   | 1.805.000,00               | 1.805.000,00               |   | Assestato | 1.913.951,99                                    | 1.805.000,00   | 1.805.000,00               | 1.805.000,00               |
| Totale Titoli  | Iniziale  | 21.572.783,91                                   | 18.260.878,63  | 13.455.552,48              | 13.619.862,48              | Totale Titoli   | Iniziale  | 24.935.588,65                                   | 18.915.319,44  | 13.490.998,00              | 13.656.157,48              |
|  | Assestato | 22.041.447,15                                   | 21.314.340,52  | 13.538.795,46              | 13.693.105,46              |   | Assestato | 29.999.564,65                                   | 30.460.690,46  | 13.575.839,67              | 13.729.400,46              |
| TOTALE COMPLESSIVO ENTRATE   | Iniziale  | 32.922.783,91                                   | 18.915.319,44  | 13.490.998,00              | 13.656.157,48              | TOTALE COMPLESSIVO SPESE                                | Iniziale  | 24.935.588,65                                   | 18.915.319,44  | 13.490.998,00              | 13.656.157,48              |
|  | Assestato | 34.093.476,34                                   | 30.460.690,46  | 13.575.839,67              | 13.729.400,46              |   | Assestato | 29.999.564,65                                   | 30.460.690,46  | 13.575.839,67              | 13.729.400,46              |
| Fondo di cassa finale presunto   | Iniziale  | 7.987.195,26                                    |  |                            |                            |   |           |   |  |                            |                            |
|  | Assestato | 4.093.911,69                                    |  |                            |                            |   |           |   |  |                            |                            |

L'equilibrio economico finanziario alla data odierna risulta garantito attraverso poste specifiche di seguito riepilogate:

| EQUILIBRIO ECONOMICO-FINANZIARIO   |     |               | COMPETENZA ANNO<br>DI RIFERIMENTO DEL<br>BILANCIO 2025 | COMPETENZA ANNO<br>2026 | COMPETENZA ANNO<br>2027 |
|--|-----|---------------|--|-------------------------|-------------------------|
| Fondo di cassa all'inizio dell'esercizio   |     | 12.052.029,19 |  |                         |                         |
| AA) Recupero disavanzo di amministrazione esercizio precedente   | (-) |               | 0,00   | 0,00                    | 0,00                    |
| B) Entrate Titoli 1.00 - 2.00 - 3.00   | (+) |               | 11.669.236,82  | 11.295.935,46           | 11.450.245,46           |
| di cui per estinzione anticipata di prestiti   |     |               | 0,00   | 0,00                    | 0,00                    |
| C) Entrate Titolo 4.02.06 - Contributi agli investimenti direttamente destinati al rimborso dei prestiti da amministrazioni pubbliche  | (+) |               | 0,00   | 0,00                    | 0,00                    |
| D) Spese Titolo 1.00 - Spese correnti  | (-) |               | 12.872.616,10  | 10.992.080,98           | 11.116.540,46           |
| di cui:  |     |               |  |                         |                         |
| - fondo pluriennale vincolato  |     |               | 35.445,52  | 36.295,00               | 36.295,00               |
| - fondo crediti di dubbia esigibilità  |     |               | 2.089.268,32   | 2.016.971,18            | 1.979.861,18            |
| E) Spese Titolo 2.04 - Altri trasferimenti in conto capitale   | (-) |               | 0,00   | 0,00                    | 0,00                    |
| F) Spese Titolo 4.00 - Quote di capitale amm.to dei mutui e prestiti obbligazionari  | (-) |               | 497.100,00   | 509.300,00              | 532.000,00              |
| di cui per estinzione anticipata di prestiti   |     |               | 0,00   | 0,00                    | 0,00                    |
| di cui Fondo anticipazioni di liquidità  |     |               | 0,00   | 0,00                    | 0,00                    |
| <b>G) Somma finale (G=A-AA+B+C-D-E-F)</b>  |     |               | <b>-1.257.566,05</b>                                   | <b>-170.000,00</b>      | <b>-162.000,00</b>      |
| <b>ALTRE POSTE DIFFERENZIALI, PER ECCEZIONI PREVISTE DA NORME DI LEGGE E DA PRINCIPI CONTABILI, CHE HANNO EFFETTO SULL'EQUILIBRIO EX ARTICOLO 162, COMMA 6, DEL TESTO UNICO DELLE LEGGI SULL'ORDINAMENTO DEGLI ENTI LOCALI</b> |     |               |  |                         |                         |
| H) Utilizzo risultato di amministrazione presunto per spese correnti e per rimborso dei prestiti <sup>(2)</sup>  | (+) |               | 1.060.045,05   | 0,00                    | 0,00                    |
| di cui per estinzione anticipata di prestiti   |     |               | 0,00   | 0,00                    | 0,00                    |
| I) Entrate di parte capitale destinate a spese correnti in base a specifiche disposizioni di legge o dei principi contabili  | (+) |               | 343.525,00   | 240.000,00              | 240.000,00              |
| di cui per estinzione anticipata di prestiti   |     |               | 0,00   | 0,00                    | 0,00                    |
| L) Entrate di parte corrente destinate a spese di investimento in base a specifiche disposizioni di legge o dei principi contabili   | (-) |               | 146.004,00   | 70.000,00               | 78.000,00               |
| M) Entrate da accensione di prestiti destinate a estinzione anticipata dei prestiti  | (+) |               | 0,00   | 0,00                    | 0,00                    |
| <b>EQUILIBRIO DI PARTE CORRENTE<sup>(3)</sup></b>  |     |               |  |                         |                         |
| <b>O=G+H+I-L+M</b>   |     |               | <b>0,00</b>  | <b>0,00</b>             | <b>0,00</b>             |
| P) Utilizzo risultato di amministrazione presunto per spese di investimento <sup>(2)</sup>   | (+) |               | 3.517.567,28   |                         |                         |
| Q) Fondo pluriennale vincolato di entrata per spese in conto capitale  | (+) |               | 4.125.824,38   | 1.598,69                | 0,00                    |
| R) Entrate Titoli 4.00-5.00-6.00   | (+) |               | 7.840.103,70   | 437.860,00              | 437.860,00              |
| C) Entrate Titolo 4.02.06 - Contributi agli investimenti direttamente destinati al rimborso dei prestiti da amministrazioni pubbliche  | (-) |               | 0,00   | 0,00                    | 0,00                    |
| I) Entrate di parte capitale destinate a spese correnti in base a specifiche disposizioni di legge o dei principi contabili  | (-) |               | 343.525,00   | 240.000,00              | 240.000,00              |
| S1) Entrate Titolo 5.02 per Riscossione crediti di breve termine   | (-) |               | 0,00   | 0,00                    | 0,00                    |
| S2) Entrate Titolo 5.03 per Riscossione crediti di medio-lungo termine   | (-) |               | 0,00   | 0,00                    | 0,00                    |
| T) Entrate Titolo 5.04 relative a Altre entrate per riduzioni di attività finanziaria  | (-) |               | 0,00   | 0,00                    | 0,00                    |
| L) Entrate di parte corrente destinate a spese di investimento in base a specifiche disposizioni di legge o dei principi contabili   | (+) |               | 0,00   | 0,00                    | 0,00                    |
| M) Entrate da accensione di prestiti destinate a estinzione anticipata dei prestiti  | (-) |               | 0,00   | 0,00                    | 0,00                    |
| U) Spese Titolo 2.00 - Spese in conto capitale   | (-) |               | 15.285.974,36  | 269.458,69              | 275.860,00              |
| di cui fondo pluriennale vincolato di spesa  |     |               | 1.598,69   | 0,00                    | 0,00                    |
| V) Spese Titolo 3.01 per Acquisizioni di attività finanziarie  | (-) |               | 0,00   | 0,00                    | 0,00                    |
| E) Spese Titolo 2.04 - Altri trasferimenti in conto capitale   | (+) |               | 0,00   | 0,00                    | 0,00                    |
| <b>EQUILIBRIO DI PARTE CAPITALE</b>  |     |               |  |                         |                         |
| <b>Z = P+Q+R-C-I-S1-S2-T-L-M-U-V+E</b>   |     |               | <b>0,00</b>  | <b>0,00</b>             | <b>0,00</b>             |
| S1) Entrate Titolo 5.02 per Riscossione crediti di breve termine   | (+) |               | 0,00   | 0,00                    | 0,00                    |
| S2) Entrate Titolo 5.03 per Riscossione crediti di medio-lungo termine   | (+) |               | 0,00   | 0,00                    | 0,00                    |
| T) Entrate Titolo 5.04 relative a Altre entrate per riduzioni di attività finanziaria  | (+) |               | 0,00   | 0,00                    | 0,00                    |
| X1) Spese Titolo 3.02 per Concessione crediti di breve termine   | (-) |               | 0,00   | 0,00                    | 0,00                    |
| X2) Spese Titolo 3.03 per Concessione crediti di medio-lungo termine   | (-) |               | 0,00   | 0,00                    | 0,00                    |
| Y) Spese Titolo 3.04 per Altre spese per acquisizioni di attività finanziarie  | (-) |               | 0,00   | 0,00                    | 0,00                    |
| <b>EQUILIBRIO FINALE</b>   |     |               |  |                         |                         |
| <b>W = O+Z+S1+S2+T-X1-X2-Y</b>   |     |               | <b>0,00</b>  | <b>0,00</b>             | <b>0,00</b>             |

Si evidenzia che l'applicazione dell'avanzo di amministrazione concorre al mantenimento dell'equilibrio di parte corrente per un importo pari a €. 1.060.045,05 e a quello di parte capitale per un importo di €. 3.517.567,28.

L'equilibrio economico finanziario viene garantito anche attraverso le seguenti poste specifiche:

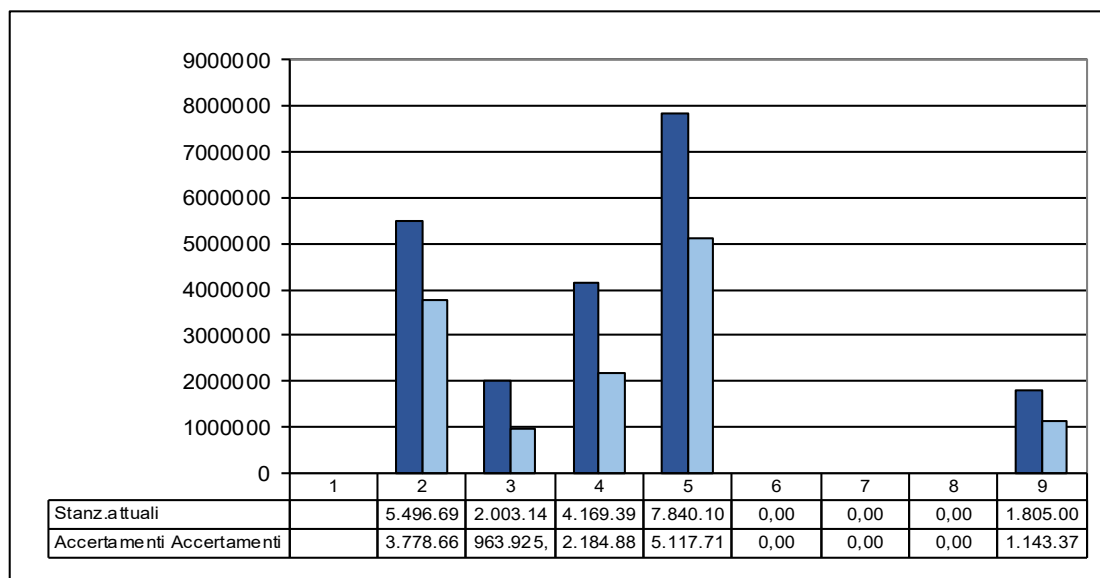
- ❖ Entrate di parte capitale che finanziano le spese correnti per un importo di € 343.525,00 così suddivise:
  - Proventi permessi di costruire per €. 291.000,00
  - Alienazioni beni da federalismo demaniale € 42.525,00
  - Alienazioni beni patrimoniali disponibili € 10.000,00
- ❖ Entrate di parte corrente che finanziano le spese d'investimento per un importo di € 146.004,00 così suddivise:
  - Proventi sanzioni CDS per € 40.322,00;
  - Concessioni cimiteriali per €. 50.000,00;
  - Contributo PA digitale per € 55.682,00

In relazione alla gestione di competenza, si relaziona quanto segue.

### 3.2.1) Le entrate

In sede di approvazione del bilancio di previsione 2025-2027, le stime di entrata sono state elaborate tenendo conto del trend storico, neutralizzando altresì gli effetti del COVID.

| ENTRATA  | Stanz.attuali        | Accertamenti         | % accertato   |
|--|----------------------|----------------------|---------------|
| Tit. 1 - Entrate correnti di natura tributaria, contributiva e perequativa | 5.496.696,30         | 3.778.663,38         | 68,74%        |
| Tit. 2 - Entrate da trasferimenti correnti                                 | 2.003.148,53         | 963.925,06           | 48,12%        |
| Tit. 3 - Entrate extratributarie   | 4.169.391,99         | 2.184.888,23         | 52,40%        |
| Tit. 4 - Entrate in conto capitale   | 7.840.103,70         | 5.117.712,58         | 65,28%        |
| Tit. 5 - Entrate da riduzione di attività finanziarie                      | 0,00                 | 0,00                 | 0,00%         |
| Tit. 6 - Accensione di prestiti  | 0,00                 | 0,00                 | 0,00%         |
| Tit. 7 - Anticipazioni da tesoriere  | 0,00                 | 0,00                 | 0,00%         |
| Tit. 9 - Entrate conto terzi e partite di giro                             | 1.805.000,00         | 1.143.379,72         | 63,35%        |
| <b>Totali</b>  | <b>21.314.340,52</b> | <b>13.188.568,97</b> | <b>61,88%</b> |



### 3.2.1.1) Le entrate correnti

#### Addizionale IRPEF

Questo ente accerta l'addizionale IRPEF per cassa. Sul 2025 non sono state adottate variazioni di aliquota che producono effetti sul gettito. L'andamento del gettito è il seguente:

| Descrizione            | Previsione di bilancio (a) | incassi ad oggi (b) | Da incassare (c= a-b) |
|------------------------|----------------------------|---------------------|-----------------------|
| Addizionale IRPEF 2025 | 920.000,00                 | 282.184,99          | 637.815,01            |
| Addizionale IRPEF 2024 | 900.000,00                 | 998.323,14          | ====                  |
| Addizionale IRPEF 2023 | 840.000,00                 | 913.698,74          | ====                  |

#### IMU

Le aliquote IMU non sono state variate nel 2025. L'andamento del gettito è il seguente:

| Descrizione | Previsione di bilancio (a) | incassi ad oggi (b) | Da incassare (c= a-b) |
|-------------|----------------------------|---------------------|-----------------------|
| IMU 2025    | 3.050.000,00               | 1.296.388,73        | 1.753.611,27          |
| IMU 2024    | 2.850.000,00               | 2.820.056,97        | ====                  |
| IMU 2023    | 2.800.000,00               | 3.100.379,06        | ====                  |

#### Imposta di soggiorno

L'ente non ha istituito l'imposta di soggiorno.

#### Recupero evasione tributi

Nel bilancio di previsione 2025 sono stati previsti proventi derivanti dall'attività di recupero evasione. L'andamento della gestione è il seguente:

| Descrizione                                 | Previsione di bilancio (a) | Accertamenti ad oggi (b) | Da accertare (c= a-b) |
|---|----------------------------|--------------------------|-----------------------|
| IMU recupero evasione                       | 710.246,28                 | 689.442,19               | 20.804,09             |
| TARI recupero evasione                      | 0,00                       | 0,00                     | 0,00                  |
| Imposta comunale sulla pubblicità           | 0,00                       | 0,00                     | 0,00                  |
| Canone unico patrimoniale recupero evasione | 25.000,00                  | 0,00                     | 25.000,00             |
| <b>TOTALE</b>                               | <b>735.246,28</b>          | <b>689.442,19</b>        | <b>45.804,09</b>      |

Per quanto riguarda l'accantonamento al fondo crediti di dubbia esigibilità, si rimanda all'apposito paragrafo.

#### Canone unico patrimoniale

Nel bilancio di previsione 2025 è previsto un gettito per il canone unico patrimoniale di complessivi € 175.000,00, a fronte di:

- a) gettito accertato nel 2024: € 178.300,62
- b) gettito accertato nel 2023: € 163.646,71

| Descrizione  | Previsione di bilancio (a) | Accertamenti ad oggi (b) | Da accertare (c= a-b) |
|--|----------------------------|--------------------------|-----------------------|
| Canone unico patrimoniale - Occupazioni            | 55.000,00                  | 37.533,80                | 17.466,20             |
| Canone unico patrimoniale - Esposizioni pubblicit. | 120.000,00                 | 104.059,76               | 15.940,24             |
| <b>TOTALE</b>                                      | <b>175.000,00</b>          | <b>141.593,56</b>        | <b>33.406,44</b>      |

#### Proventi dei servizi scolastici e asilo nido

| Descrizione          | Previsione di bilancio (a) | Accertamenti ad oggi (b) | Da accertare (c= a-b) |
|----------------------|----------------------------|--------------------------|-----------------------|
| Refezione scolastica | 210.000,00                 | 105.833,00               | 104.167,00            |
| Trasporto scolastico | 13.000,00                  | 0,00                     | 13.000,00             |
| Anticipo/Posticipo   | 6.600,00                   | 0,00                     | 6.600,00              |
| <b>TOTALE</b>        | <b>229.600,00</b>          | <b>105.833,00</b>        | <b>123.767,00</b>     |



### Proventi sanzioni Codice della strada

L'andamento dei proventi delle sanzioni per violazioni al Codice della strada presenta il seguente andamento:

| Descrizione  | Previsione di bilancio (a) | Accertamenti ad oggi (b) | Da accertare (c= a-b) |
|--|----------------------------|--------------------------|-----------------------|
| Proventi sanzioni art. 142 CDS di intera spettanza | 2.126.000,00               | 1.119.918,38             | 1.006.081,62          |
| Proventi sanzioni art. 208 CDS non vincolati       | 437.000,00                 | 200.102,69               | 236.897,31            |
| Proventi sanzioni art. 208 vincolati lett. a)      | 109.250,00                 | 50.025,67                | 59.224,33             |
| Proventi sanzioni art. 208 vincolati lett. b)      | 109.250,00                 | 50.025,67                | 59.224,33             |
| Proventi sanzioni art. 208 vincolati lett. c)      | 218.500,00                 | 100.051,35               | 118.448,65            |
| <b>TOTALE</b>                                      | <b>3.000.000,00</b>        | <b>1.520.123,76</b>      | <b>1.479.876,24</b>   |
| <i>di cui: FCDE (%)</i>                            | <i>1.512.367,21</i>        | <i>===</i>               | <i>===</i>            |
| <i>di cui: incassato</i>                           | <i>849.813,54</i>          | <i>===</i>               | <i>===</i>            |

### Proventi permessi di costruire e relative sanzioni

In bilancio sono previsti introiti da permessi di costruire e relative sanzioni, nonché per sanatoria abusivi, per un totale di € 557.300,00.

Tali proventi sono destinati:

- ❖ per € 266.300,00 a spesa di investimento;
- ❖ per € 291.000,00 a finanziamento della spesa corrente ai sensi dell'art. 1.460 della legge 232/2016

| Descrizione                              | Previsione di bilancio (a) | Accertamenti ad oggi (b) | Da accertare (c= a-b) |
|--|----------------------------|--------------------------|-----------------------|
| Proventi permessi di costruire           | 377.300,00                 | 250.403,96               | 129.896,04            |
| Proventi monetizzazione aree standard    | 120.000,00                 | 31.981,88                | 88.018,12             |
| Proventi sanatoria abusivi               | 60.000,00                  | 40.332,45                | 19.667,55             |
| <b>TOTALE</b>                            | <b>557.300,00</b>          | <b>322.718,29</b>        | <b>234.581,71</b>     |
| <i>di cui: per spesa corrente</i>        | <i>291.000,00</i>          | <i>===</i>               | <i>===</i>            |
| <i>di cui: per spesa di investimento</i> | <i>266.300,00</i>          | <i>===</i>               | <i>===</i>            |

### Fondo di solidarietà comunale

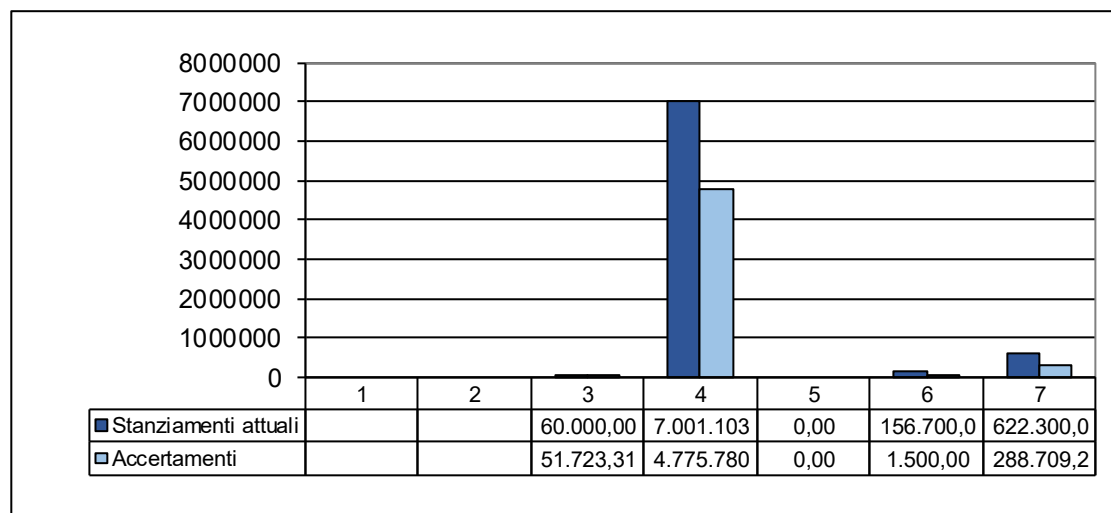
La previsione di bilancio è stata effettuata in relazione alla comunicazione del Ministero pubblicata sul sito della finanza locale <http://finanzalocale.interno.it/>.

Il fondo è stato quantificato in € **816.450,02**.

Si evidenzia inoltre la quota a carico del Comune di Coriano per alimentazione FSC anno 2025, pari a € 582.332,82. Tale quota viene trattenuta dal gettito IMU in occasione delle scadenze dei versamenti IMU. La quota di IMU relativa ai fabbricati strumentali cat. D, viene riscossa direttamente dallo Stato.

### 3.2.1.2.) Le entrate in conto capitale

| ENTRATE IN CONTO CAPITALE   | Stanziamenti<br>attuali | Accertamenti        | % Accertato   |
|---|-------------------------|---------------------|---------------|
| Tip. 100 - Tributi in conto capitale                              | 60.000,00               | 51.723,31           | 86,21%        |
| Tip. 200 - Contributi agli investimenti                           | 7.001.103,70            | 4.775.780,02        | 68,21%        |
| Tip. 300 - Altri trasferimenti in conto capitale                  | 0,00                    | 0,00                | 0,00%         |
| Tip. 400 - Entrate da alienazione di beni materiali e immateriali | 156.700,00              | 1.500,00            | 0,96%         |
| Tip. 500 - Altre entrate in conto capitale                        | 622.300,00              | 288.709,25          | 46,39%        |
| <b>Totali</b>   | <b>7.840.103,70</b>     | <b>5.117.712,58</b> | <b>65,28%</b> |



### Riepilogo

Alla luce dell'analisi sopra svolta e della più ampia ricognizione sullo stato di acquisizione delle entrate (in particolare del titolo 1 e del titolo 3) emerge una sostanziale conferma delle previsioni di gettito delle entrate 2025.

### 3.2.2) Gestione corrente: le spese

Sul fronte della spesa corrente, gli stanziamenti allocati nel bilancio in corso di gestione sono da ritenersi in linea con le necessità di funzionamento dei servizi, anche alla luce delle variazioni apportate in occasione dell'assestamento generale di bilancio, che vengono riepilogate nelle voci principali:

| Spesa             | Stanziamento<br>di bilancio<br>2024 (a) | Impegni ad<br>oggi (b) | Variazione<br>di bilancio<br>+/- (c) | Stanziamento<br>assestato<br>(d=a+c) |
|-------------------|---|------------------------|--------------------------------------|--------------------------------------|
| <b>Titolo I</b>   | 12.257.085,45                           | 7.246.249,22           | 615.530,64                           | 12.872.616,10                        |
| <b>Titolo II</b>  | 13.434.612,06                           | 9.310.822,45           | 1.851.362,30                         | 15.285.974,36                        |
| <b>Titolo III</b> | 0,00                                    | 0,00                   | 0,00                                 | 0,00                                 |
| <b>Titolo IV</b>  | 497.100,00                              | 240.968,86             | 0,00                                 | 497.100,00                           |
| <b>Titolo V</b>   | 0,00                                    | 0,00                   | 0,00                                 | 0,00                                 |
| <b>Titolo VII</b> | 1.805.000,00                            | 1.040.443,03           | 0,00                                 | 0,00                                 |
| <b>TOTALE</b>     | <b>27.993.797,52</b>                    | <b>17.838.483,56</b>   | <b>2.466.892,94</b>                  | <b>30.460.690,46</b>                 |

- **contributo alla spending review:** in bilancio sono previste somme per euro 42.590,00, a fronte di un importo quantificato dal Ministero con DM 29 marzo 2024, in attuazione della legge 178/2020 e del d.l. 132/2023, di euro 13.938,00. La restante quota di € 28.652,00 è da riferirsi al contributo previsto dalla legge 213/2023.

| Piano finanziario | Capitolo  | Art. | Descrizione entrata  | Residui al 31/12 es. prec. | % di acc.to FCDE | Importo FCDE risultato di amministraz. | Incassi alla data odierna | % di incasso | FCDE svincolabile | FCDE svincolato | Importo aggiornato FCDE a residuo | Co/Ca    |
|-------------------|-----------|------|--|----------------------------|------------------|--|---------------------------|--------------|-------------------|-----------------|-----------------------------------|----------|
| E.1.01.01.06.002  | 100000010 | 60   | IMU recupero evasione  | 1.427.167,26               | 88,56%           | 1.263.893,39                           | 41.900,76                 | 2,94%        | 37.107,31         | 37.107,31       | € 1.226.792,00                    | corrente |
| E.1.01.01.51.001  | 100000035 | 65   | TARI   | 752,52                     | 89,24%           | 671,55                                 | 9.088,05                  | 0,00%        | 671,55            | 671,55          | € -                               | corrente |
| E.1.01.01.53.002  | 100000045 | 111  | Imposta Comunale sulla Pubblicità recupero evasione                      | 7.626,60                   | 91,00%           | 6.940,21                               | 0,00                      | 0,00%        | 0,00              | 0,00            | € 6.940,21                        | corrente |
| E.3.01.02.01.006  | 300000155 | 333  | Proventi utilizzo impianti sportivi                                      | 48.701,04                  | 57,85%           | 28.173,63                              | 12.518,32                 | 25,70%       | 7.241,87          | 7.241,87        | € 20.931,76                       | corrente |
| E.3.01.02.01.008  | 300000155 | 330  | Proventi da refezione scolastica   | 106.994,94                 | 76,24%           | 81.571,94                              | 44.912,75                 | 41,98%       | 34.241,22         | 34.241,22       | € 47.330,72                       | corrente |
| E.3.01.02.01.016  | 300000155 | 334  | Proventi da trasporto scolastico   | 5.835,00                   | 75,11%           | 4.382,67                               | 1.960,00                  | 33,59%       | 1.472,16          | 1.472,16        | € 2.910,51                        | corrente |
| E.3.01.02.01.032  | 300000155 | 344  | Dritti di segreteria ufficio tecnico non ripartibili                     | 615,33                     | 0,00%            | 0,00                                   | € 615,33                  | 100,00%      | 0,00              | 0,00            | € -                               | corrente |
| E.3.01.02.01.032  | 300000155 | 347  | Dritti di segreteria servizi demografici non ripartibili                 | 172,64                     | 0,00%            | 0,00                                   | € 172,64                  | 100,00%      | 0,00              | 0,00            | € -                               | corrente |
| E.3.01.02.01.033  | 300000155 | 345  | Dritti ufficio tecnico per rilascio documenti                            | 0,75                       | 0,00%            | 0,00                                   | € 0,75                    | 100,00%      | 0,00              | 0,00            | € -                               | corrente |
| E.3.01.02.01.033  | 300000155 | 346  | Dritti di anagrafe per rilascio documenti                                | 99,05                      | 10,52%           | 10,71                                  | € 96,05                   | 10,71%       | 10,71             | 10,71           | € -                               | corrente |
| E.3.01.02.01.033  | 300000155 | 353  | Dritti per rilascio documenti  | 120,00                     | 0,00%            | 0,00                                   | € 120,00                  | 100,00%      | 0,00              | 0,00            | € -                               | corrente |
| E.3.01.02.01.033  | 300000155 | 355  | Dritti per rilascio documenti biblioteca                                 | 87,00                      | 0,00%            | 0,00                                   | € 87,00                   | 100,00%      | 0,00              | 0,00            | € -                               | corrente |
| E.3.01.02.01.999  | 300000155 | 335  | Proventi da servizi ausiliari all'istruzione                             | 1.054,53                   | 19,10%           | 201,42                                 | € 798,00                  | 75,67%       | 152,42            | 152,42          | € 49,00                           | corrente |
| E.3.01.02.01.999  | 300000155 | 352  | Commissioni per riscossione TEFA   | 0,00                       | 0,00%            | 0,00                                   | € 1,31                    | 100,00%      | 0,00              | 0,00            | € -                               | corrente |
| E.3.01.03.01.002  | 300000160 | 411  | Canone unico patrimoniale - recupero evasione                            | 10.659,00                  | 84,44%           | 9.000,00                               | € 6.481,00                | 60,80%       | 5.472,28          | 5.472,28        | € 3.527,72                        | corrente |
| E.3.01.03.01.003  | 300000160 | 407  | Proventi da concessione impianti sportivi                                | 3.039,70                   | 0,00%            | 0,00                                   | € 0,00                    | 0,00%        | 0,00              | 0,00            | € -                               | corrente |
| E.3.01.03.01.003  | 300000160 | 409  | Canone unico patrimoniale - occupazioni                                  | 480,00                     | 0,00%            | 0,00                                   | € 2.113,20                | 100,00%      | 0,00              | 0,00            | € -                               | corrente |
| E.3.01.03.01.003  | 300000160 | 402  | Proventi da concessione cimiteri   | 9.760,00                   | 40,00%           | 3.904,00                               | € 0,00                    | 0,00%        | 0,00              | 0,00            | € 3.904,00                        | corrente |
| E.3.01.03.01.003  | 300000160 | 408  | Proventi da concessione bar/ristorante                                   | 4.312,70                   | 100,00%          | 4.312,70                               | € 0,00                    | 0,00%        | 0,00              | 0,00            | € 4.312,70                        | corrente |
| E.3.01.03.02.002  | 300000160 | 410  | Canone unico patrimoniale - esposizioni pubblicitarie                    | 34.412,01                  | 43,59%           | 15.000,00                              | € 1.103,00                | 3,21%        | 480,79            | 480,79          | € 14.519,21                       | corrente |
| E.3.01.03.02.003  | 300000165 | 420  | Fitti attivi su fabbricati   | 8.441,78                   | 28,17%           | 2.378,05                               | € 0,00                    | 0,00%        | 0,00              | 0,00            | € 2.378,05                        | corrente |
| E.3.02.02.01.004  | 300000185 | 490  | Proventi sanzioni Codice della Strada da Famiglie - Art. 142             | 3.962.115,84               | 93,84%           | 3.710.125,27                           | € 187.798,13              | 4,74%        | 175.854,17        | 21.200,00       | € 3.688.925,27                    | corrente |
| E.3.02.02.01.004  | 300000185 | 451  | Proventi sanzioni Codice della Strada da Famiglie - Art. 208             | 1.324.645,37               | 96,55%           | 1.278.945,10                           | € 56.208,75               | 4,24%        | 54.289,55         | 54.289,55       | € 1.224.675,55                    | corrente |
| E.3.02.02.01.004  | 300000185 | 452  | Proventi sanzioni Codice della Strada - Rimborso spese da Famiglie       | 27.806,13                  | 88,82%           | 24.697,40                              | € 1.327,62                | 4,77%        | 1.179,19          | 0,00            | € 24.897,40                       | corrente |
| E.3.02.02.01.004  | 300000185 | 457  | Proventi sanzioni Codice della Strada da Famiglie - Art. 206 - vincolati | 71.852,67                  | 86,32%           | 64.0                                   |                           |              |                   |                 |                                   |          |

Ai sensi dell'art. 187, comma 2, del d.lgs. n. 267/2000, la quota svincolata del FCDE può essere destinata al finanziamento del FCDE di competenza. L'ente si è avvalso di tale facoltà.

Conseguentemente il risultato di amministrazione accertato con il rendiconto dell'esercizio 2024 viene rideterminato come segue:

| Composizione  | Importo al<br>31/12/2024 | Variazione +/-     | Importo<br>rideterminato<br>con la<br>salvaguardia |
|---|--------------------------|--------------------|--|
| Fondo crediti di dubbia esigibilità di parte corrente | 7.921.900,98             | -194.119,47        | 7.727.781,51                                       |
| Fondo crediti di dubbia esigibilità di parte capitale | 0,00                     | 0,00               | 0,00   |
| Fondo rischi contenzioso                              | 437.118,19               | 0,00               | 437.118,19   |
| Fondo passività potenziali                            | 859.817,93               | 0,00               | 859.817,93   |
| Fondo perdite partecipate                             | 0,00                     |                    | 0  |
| <b>Totale fondi accantonati</b>                       | <b>9.218.837,10</b>      | <b>-194.119,47</b> | <b>9.024.717,63</b>                                |
| Vincoli derivanti da mutui                            | 0,00                     | 0,00               | 0,00   |
| Vincoli derivanti da leggi e principi contabili       | 3.057.425,83             | 31.400,00          | 3.088.825,83                                       |
| Vincoli derivanti da trasferimenti                    | 404.887,01               | 0,00               | 404.887,01   |
| Vincolo formalmente attribuiti dall'ente              | 0,00                     | 0,00               | 0,00   |
| Altri vincoli   | 0,00                     | 0,00               | 0,00   |
| <b>Totale fondi vincolati</b>                         | <b>3.462.312,84</b>      | <b>31.400,00</b>   | <b>3.493.712,84</b>                                |
| <b>Fondi destinati</b>                                | <b>49.367,24</b>         | 0,00               | <b>49.367,24</b>                                   |
| <b>Fondi liberi</b>                                   | <b>2.172.158,10</b>      | <b>162.719,47</b>  | <b>2.334.877,57</b>                                |
| <b>TOTALE</b>   | <b>14.902.675,28</b>     | <b>0,00</b>        | <b>14.902.675,28</b>                               |

## II FCDE accantonato nel bilancio di previsione

Nel bilancio di previsione dell'esercizio è stato stanziato un FCDE dell'importo di €. 2.054.406,18

In sede di assestamento si è provveduto ad adeguare il FCDE a seguito delle variazioni in aumento dello stanziamento delle entrate.

Conseguentemente il FCDE da stanziare nel bilancio di previsione assestato, sulla base dell'andamento della gestione, risulta il seguente:

| Rif. al bilancio |  | Descrizione entrata  | % di acc.to bil. prev. | Stanziamento definitivo di bilancio (S) | Accertato (A)                                | Incassato a competenza (I) | % di incasso su maggiore tra S e A | % di accan.to a FCDE | Importo aggiornato FCDE | Co/Ca    |
|------------------|--|--|------------------------|---|--|----------------------------|------------------------------------|----------------------|-------------------------|----------|
| 00010.0063       |  | IMU recupero evasione - Sanzioni e interessi   | 100,00%                | 25.000,00 €                             | € 4.195,91                                   | € 4.195,91                 | 16,78%                             | 83,22%               | € 20.804,09             | Corrente |
| 00010.0060       |  | IMU recupero evasione  | 74,22%                 | 685.246,28 €                            | € 685.246,28                                 | € 64.650,44                | 9,43%                              | 74,22%               | € 508.589,79            | Corrente |
| 00150.0300       |  | Vendita microchip  | 0,00%                  | 500,00 €                                | - €  | - €                        | 0,00%                              | 0,00%                | € -                     | Corrente |
| 00155.0342       |  | Proventi da numerazione civica   | 0,00%                  | 1.000,00 €                              | - €  | - €                        | 0,00%                              | 0,00%                | € -                     | Corrente |
| 00155.0345       |  | Diritti ufficio tecnico per rilascio documenti   | 0,00%                  | 10.000,00 €                             | € 6.687,32                                   | € 6.687,32                 | 66,87%                             | 0,00%                | € -                     | Corrente |
| 00155.0346       |  | Diritti di anagrafe per rilascio documenti   | 10,00%                 | 10.000,00 €                             | € 3.785,96                                   | € 3.785,96                 | 37,86%                             | 10,00%               | € 1.000,00              | Corrente |
| 00155.0347       |  | Diritti di segreteria servizi demografici non ripartibili  | 0,00%                  | 1.000,00 €                              | € 110,65                                     | € 110,65                   | 11,07%                             | 0,00%                | € -                     | Corrente |
| 00155.0333       |  | Proventi utilizzo impianti sportivi  | 16,21%                 | 25.000,00 €                             | € 3.297,50                                   | € 2.117,50                 | 8,47%                              | 16,21%               | € 4.052,50              | Corrente |
| 00155.0344       |  | Diritti di segreteria ufficio tecnico non ripartibili  | 0,00%                  | 90.000,00 €                             | € 56.551,68                                  | € 54.661,43                | 60,73%                             | 0,00%                | € -                     | Corrente |
| 00155.0334       |  | Proventi da trasporto scolastico   | 13,50%                 | 13.000,00 €                             | - €  | - €                        | 0,00%                              | 13,50%               | € 1.755,00              | Corrente |
| 00155.0349       |  | Diritti di notifica  | 0,00%                  | 1.000,00 €                              | € 918,61                                     | € 918,61                   | 91,86%                             | 0,00%                | € -                     | Corrente |
| 00155.0350       |  | Rimborso elezioni  | 0,81%                  | 37.796,46 €                             | € 33.553,49                                  | - €                        | 0,00%                              | 0,81%                | € 306,15                | Corrente |
| 00155.0352       |  | Commissioni per riscossione TEFA   | 1,52%                  | 50,00 €                                 | - €  | - €                        | 0,00%                              | 1,52%                | € 0,76                  | Corrente |
| 00155.0353       |  | Diritti per rilascio documenti   | 0,00%                  | 600,00 €                                | € 320,00                                     | € 320,00                   | 53,33%                             | 0,00%                | € -                     | Corrente |
| 00155.0354       |  | Proventi da celebrazione matrimoni   | 0,00%                  | 500,00 €                                | - €  | - €                        | 0,00%                              | 0,00%                | € -                     | Corrente |
| 00155.0358       |  | Rimborso gestione Tari   | 0,00%                  | 79.300,00 €                             | - €  | - €                        | 0,00%                              | 0,00%                | € -                     | Corrente |
| 00155.0360       |  | Proventi trasporto sociale   | 0,00%                  | 1.000,00 €                              | - €  | - €                        | 0,00%                              | 0,00%                | € -                     | Corrente |
| 00155.0335       |  | Proventi da servizi ausiliari all'istruzione   | 4,62%                  | 6.600,00 €                              | - €  | - €                        | 0,00%                              | 4,62%                | € 304,92                | Corrente |
| 00155.0337       |  | Proventi utilizzo sale non istituzionali   | 0,00%                  | 1.000,00 €                              | € 262,50                                     | € 262,50                   | 26,25%                             | 0,00%                | € -                     | Corrente |
| 00155.0338       |  | Proventi attività di formazione  | 0,00%                  | 1.000,00 €                              | - €  | - €                        | 0,00%                              | 0,00%                | € -                     | Corrente |
| 00155.0331       |  | Proventi da refezione scolastica - Rimborso pasti insegnanti                                     | 0,00%                  | 15.000,00 €                             | - €  | - €                        | 0,00%                              | 0,00%                | € -                     | Corrente |
| 00155.0340       |  | Proventi da tassa concorso   | 0,00%                  | 1.500,00 €                              | € 100,00                                     | € 70,00                    | 4,67%                              | 0,00%                | € -                     | Corrente |
| 00155.0330       |  | Proventi da refezione scolastica   | 7,55%                  | 210.000,00 €                            | € 105.833,00                                 | € 73.191,00                | 34,85%                             | 7,55%                | € 15.855,00             | Corrente |
| 00160.0400       |  | Proventi da concessione acquedotto   | 0,00%                  | 161.000,00 €                            | - €  | - €                        | 0,00%                              | 0,00%                | € -                     | Corrente |
| 00160.0405       |  | Proventi da concessione campi da tennis  | 100,00%                | 1.220,00 €                              | - €  | - €                        | 0,00%                              | 100,00%              | € 1.220,00              | Corrente |
| 00160.0407       |  | Proventi da concessione impianti sportivi  | 0,00%                  | 3.750,00 €                              | € 2.814,54                                   | - €                        | 0,00%                              | 0,00%                | € -                     | Corrente |
| 00160.0411       |  | Canone unico patrimoniale - Recupero evasione  | 0,00%                  | 25.000,00 €                             | - €  | - €                        | 0,00%                              | 0,00%                | € -                     | Corrente |
| 00160.0403       |  | Proventi da concessione museo  | 0,00%                  | 5.000,00 €                              | € 781,58                                     | € 781,58                   | 15,63%                             | 0,00%                | € -                     | Corrente |
| 00160.0410       |  | Canone unico patrimoniale - Esposizioni pubblicitarie  | 1,01%                  | 120.000,00 €                            | € 104.059,76                                 | € 104.059,76               | 86,72%                             | 1,01%                | € 1.212,00              | Corrente |
| 00160.0406       |  | Proventi da concessione teatro   | 0,00%                  | 1.220,00 €                              | € 1.220,00                                   | € 1.220,00                 | 100,00%                            | 0,00%                | € -                     | Corrente |
| 00160.0409       |  | Canone unico patrimoniale - Occupazioni  | 0,00%                  | 55.000,00 €                             | € 37.533,80                                  | € 37.053,80                | 67,37%                             | 0,00%                | € -                     | Corrente |
| 00160.0402       |  | Proventi da concessione cimiteri   | 0,00%                  | 9.760,00 €                              | € 9.760,00                                   | - €                        | 0,00%                              | 0,00%                | € -                     | Corrente |
| 00160.0401       |  | Proventi da concessione gas  | 0,00%                  | 55.000,00 €                             | - €  | - €                        | 0,00%                              | 0,00%                | € -                     | Corrente |
| 00160.0404       |  | Proventi da concessioni cimiteriali  | 0,00%                  | 50.000,00 €                             | € 25.300,00                                  | € 25.300,00                | 50,60%                             | 0,00%                | € -                     | Corrente |
| 00165.0421       |  | Fitti attivi di terreni  | 0,00%                  | 2.400,00 €                              | - €  | - €                        | 0,00%                              | 0,00%                | € -                     | Corrente |
| 00165.0420       |  | Fitti attivi su fabbricati   | 11,03%                 | 7.750,00 €                              | € 4.200,00                                   | € 4.200,00                 | 54,19%                             | 11,03%               | € 854,83                | Corrente |
| 00185.0448       |  | Proventi sanzioni per violazioni di leggi e regolamenti a carico delle famiglie (Legge 689/1981) | 100,00%                | 12.799,06 €                             | - €  | - €                        | 0,00%                              | 100,00%              | € 12.799,06             | Corrente |
| 00185.0450       |  | Proventi sanzioni Codice della Strada da Famiglie - Art. 142                                     | 48,00%                 | 2.126.000,00 €                          | € 1.119.918,38                               | € 676.740,37               | 31,83%                             | 48,00%               | € 1.020.480,00          | Corrente |
| 00185.0451       |  | Proventi sanzioni Codice della Strada da Famiglie - Art. 208                                     | 51,03%                 | 437.000,00 €                            | € 200.102,69                                 | € 86.536,60                | 19,80%                             | 51,03%               | € 223.001,10            | Corrente |
| 00185.0459       |  | Proventi sanzioni Codice della Strada - Art. 208 vincolati lett. b)                              | 61,53%                 | 109.250,00 €                            | € 50.025,67                                  | € 19.744,78                | 18,07%                             | 61,53%               | € 67.221,53             | Corrente |
| 00185.0460       |  | Proventi sanzioni Codice della Strada - Art. 208 vincolati lett. c)                              | 61,53%                 | 218.500,00 €                            | € 50.025,67                                  | € 43.268,25                | 19,80%                             | 61,53%               | € 134.443,05            | Corrente |
| 00185.0458       |  | Proventi sanzioni Codice della Strada - Art. 208 vincolati lett. a)                              | 61,53%                 | 109.250,00 €                            | € 100.051,35                                 | € 23.523,54                | 21,53%                             | 61,53%               | € 67.221,53             | Corrente |
| 00260.0500       |  | Interessi attivi di mora   | 0,00%                  | 1.743,19 €                              | € 1.743,19                                   | € 1.682,85                 | 96,54%                             | 0,00%                | € -                     | Corrente |
| 00265.0505       |  | Interessi su conto di tesoreria unica  | 0,00%                  | 50,00 €                                 | - €  | - €                        | 0,00%                              | 0,00%                | € -                     | Corrente |
| 00270.0511       |  | Interessi su CCP   | 0,00%                  | 100,00 €                                | - €  | - €                        | 0,00%                              | 0,00%                | € -                     | Corrente |
| 00270.0512       |  | Interessi su somme non erogate Cassa DDPP  | 0,00%                  | 300,00 €                                | - €  | - €                        | 0,00%                              | 0,00%                | € -                     | Corrente |
| 00275.0515       |  | Altri interessi attivi diversi   | 0,00%                  | 100,00 €                                | - €  | - €                        | 0,00%                              | 0,00%                | € -                     | Corrente |
| 00285.0525       |  | Dividenti da imprese partecipate   | 0,00%                  | 25.000,00 €                             | - €  | - €                        | 0,00%                              | 0,00%                | € -                     | Corrente |
| 00300.0540       |  | Indennizzi di assicurazioni contro i danni   | 0,00%                  | 5.510,00 €                              | € 4.375,05                                   | € 4.375,05                 | 79,40%                             | 0,00%                | € -                     | Corrente |
| 00305.0545       |  | Rimborsi INAIL per infortuni dipendenti  | 0,00%                  | 1.000,00 €                              | - €  | - €                        | 0,00%                              | 0,00%                | € -                     | Corrente |
| 00335.0585       |  | IVA Split Payment su operazioni commerciali  | 0,00%                  | 30.000,00 €                             | € 15.564,15                                  | € 15.564,15                | 51,88%                             | 0,00%                | € -                     | Corrente |
| 00320.0561       |  | Rimborsi diversi   | 7,20%                  | 15.000,00 €                             | € 4.021,65                                   | € 3.899,78                 | 26,00%                             | 7,20%                | € 1.080,00              | Corrente |
| 00320.0560       |  | Rimborso spese legali  | 2,44%                  | 20.410,92 €                             | € 2.392,00                                   | € 2.392,00                 | 11,72%                             | 2,44%                | € 498,03                | Corrente |
| 00320.0565       |  | Rimborsi diversi area servizi generali   | 4,96%                  | 0,00 €                                  | - €  | - €                        | 0,00%                              | 4,96%                | € -                     | Corrente |
| 00320.0563       |  | Rimborsi diversi servizi alla persona  | 6,89%                  | 10.000,00 €                             | € 1.526,07                                   | € 1.526,07                 | 15,26%                             | 6,89%                | € 689,00                | Corrente |
| 00320.0564       |  | Rimborsi diversi gestione del patrimonio   | 0,00%                  | 11.249,84 €                             | € 11.249,84                                  | € 11.249,84                | 100,00%                            | 0,00%                | € -                     | Corrente |
| 00335.0575       |  | Fondi incentivanti il personale  | 39,20%                 | 15.000,00 €                             | - €  | - €                        | 0,00%                              | 39,20%               | € 5.880,00              | Corrente |
| 00335.0580       |  | Oneri di riscossione L. 160/2019 e diritti di notifica   | 0,00%                  | 11.530,13 €                             | € 11.530,13                                  | - €                        | 0,00%                              | 0,00%                | € -                     | Corrente |
| 00400.0701       |  | Proventi da sanatoria abusi  | 0,00%                  | 60.000,00 €                             | € 35.000,00                                  | € 34.684,45                | 57,81%                             | 0,00%                | € -                     | Capitale |
| 00680.1160       |  | Proventi permessi di costruire   | 0,13%                  | 250.000,00 €                            | € 245.260,56                                 | € 245.260,56               | 98,10%                             | 0,13%                | € 325,00                | Capitale |
| 00680.1165       |  | Proventi da monetizzazione standard  | 0,00%                  | 120.000,00 €                            | € 31.981,88                                  | € 31.981,88                | 26,65%                             | 0,00%                | € -                     | Capitale |
|                  |  |  |                        |   | Importo totale FCDE assestamento di bilancio |                            |                                    |                      | € 2.089.593,32          |          |
|                  |  |  |                        |   | Importo stanziato nel bilancio di previsione |                            |                                    |                      | € 2.054.406,18          |          |
|                  |  |  |                        |   | Differenza da accantonare                    |                            |                                    |                      | € 35.187,14             |          |
|                  |  |  |                        |   | Differenza da ridurre                        |                            |                                    |                      | € -                     |          |

**Fondo garanzia debiti commerciali**

L'ente non ha provveduto ad istituire nel bilancio di previsione 2025-2027 il fondo di garanzia dei debiti commerciali, previsto dal comma 862 della legge 145/2018, avendo rispettato gli indicatori di tempestività dei pagamenti ovvero ridotto lo stock del debito.

**Fondo rischi contenzioso**

Nel risultato di amministrazione 2024 è stato accantonato a titolo di fondo rischi contenzioso l'importo di € 437.118,19, che a seguito della verifica risulta più che congruo.

Nel bilancio di previsione 2025-2027 non è stato stanziato alcun importo, tenuto conto dell'andamento del contenzioso in essere e delle valutazioni svolte dall'ufficio preposto ovvero dai legali incaricati.

**Fondo passività potenziali**

Nel fondo è stato previsto uno stanziamento di € 29.450,00, ritenuto sufficiente per far fronte alle necessità impreviste.

**Fondo perdite società partecipate**

Alla luce dell'approvazione dei bilanci di esercizio 2024 delle società partecipate e degli enti strumentali partecipati, non sono emerse perdite per le quali occorre incrementare/disporre l'accantonamento al fondo perdite società partecipate.

**Fondo rinnovi contrattuali**

Nel fondo rinnovi contrattuali sono stati stanziati € 90.000 per il nuovo contratto collettivo nazionale.

**Fondo Obiettivi di Finanza pubblica**

Si è ritenuto dotare il fondo in base a quanto stabilito dal D.M. 4 marzo 2025, in sede di variazione di bilancio, di una disponibilità pari ad € 25.050,00 per l'anno 2025 ed € 50.099,00 per gli anni 2026 e 2027.

**3.3) Gestione in conto capitale**

Per quanto riguarda la gestione in conto capitale, si evidenzia come i competenti uffici abbiano proceduto ad una puntuale verifica dei cronoprogrammi dei lavori pubblici, in base alla quale vengono confermati i cronoprogrammi in essere e le conseguenti previsioni di bilancio:

|    | Stato di impegno delle spese in conto capitale (per missione) | Stanz.attuali          | impegnato             | da impegnare          | % impegnato   |
|----|---|------------------------|-----------------------|-----------------------|---------------|
| 1  | Servizi istituzionali, generali e di gestione                 | € 701.136,08           | € 149.932,08          | € 551.204,00          | 21,38%        |
| 2  | Giustizia   | € -                    | € -                   | € -                   | 0,00%         |
| 3  | Ordine pubblico e sicurezza                                   | € 93.000,00            | € 36.459,72           | € 56.540,28           | 39,20%        |
| 4  | Istruzione e diritto allo studio                              | € 112.000,00           | € 47.000,00           | € 65.000,00           | 41,96%        |
| 5  | Tutela e valorizzazione dei beni e delle attività culturali   | € 1.130.975,89         | € 1.080.975,89        | € 50.000,00           | 95,58%        |
| 6  | Politiche giovanili, sport e tempo libero                     | € 20.776,30            | € -                   | € 20.776,30           | 0,00%         |
| 7  | Turismo   | € -                    | € -                   | € -                   | 0,00%         |
| 8  | Assetto del territorio ed edilizia abitativa                  | € 159.164,27           | € 128.493,23          | € 30.671,04           | 80,73%        |
| 9  | Sviluppo sostenibile e tutela del territorio e ambiente       | € 5.161.580,66         | € 3.015.521,58        | € 2.146.059,08        | 58,42%        |
| 10 | Trasporti e diritto alla mobilità                             | € 2.960.109,30         | € 1.307.131,78        | € 1.652.977,52        | 44,16%        |
| 11 | Soccorso civile   | € -                    | € -                   | € -                   | 0,00%         |
| 12 | Diritti sociali, politiche sociali e famiglia                 | € 4.945.308,17         | € 3.545.308,17        | € 1.400.000,00        | 71,69%        |
| 13 | Tutela della salute   | € -                    | € -                   | € -                   | 0,00%         |
| 14 | Sviluppo economico e competitività                            | € -                    | € -                   | € -                   | 0,00%         |
| 15 | Politiche per il lavoro e la formazione professionale         | € -                    | € -                   | € -                   | 0,00%         |
| 16 | Agricoltura, politiche agroalimentari e pesca                 | € -                    | € -                   | € -                   | 0,00%         |
| 17 | Energia e diversificazione delle fonti energetiche            | € -                    | € -                   | € -                   | 0,00%         |
| 18 | Relazioni con altre autonomie territoriali e locali           | € -                    | € -                   | € -                   | 0,00%         |
| 19 | Relazioni internazionali                                      | € -                    | € -                   | € -                   | 0,00%         |
| 20 | Fondi e accantonamenti  | € 325,00               | € -                   | € 325,00              | 0,00%         |
| 50 | Debito pubblico   | € -                    | € -                   | € -                   | 0,00%         |
| 60 | Anticipazioni finanziarie                                     | € -                    | € -                   | € -                   | 0,00%         |
| 99 | Servizi per conto terzi                                       | € -                    | € -                   | € -                   | 0,00%         |
|    | <b>Totali</b>   | <b>€ 15.284.375,67</b> | <b>€ 9.310.822,45</b> | <b>€ 5.973.553,22</b> | <b>60,92%</b> |
|    |   |                        |                       |                       |               |

di cui riferite al PNRR:

| Descrizione progetto  | Stanz.attuali         | impegnato             | da impegnare        | % impegnato   |
|---|-----------------------|-----------------------|---------------------|---------------|
| EDILIZIA PRIVATA - PNRR - M1C1 - Inv. 1.2 - Digitalizzazione, innovazione e sicurezza nella PA - Abilitazione al Cloud per le PA locali - CUP: C71C22001130006 - Migrazione al cloud  | € 21.777,00           | € 21.777,00           | € -                 | 100,00%       |
| SISTEMI INFORMATIVI - PNRR - M1C1 - Inv. 1.4 - Servizi e cittadinanza digitale - Misura 1.4.4 Estensione dell'utilizzo dell'anagrafe nazionale digitale (ANPR) - Adesione allo Stato Civile digitale (ANSC) - CUP: C51F24003270006                            | € 6.882,00            | € 6.771,00            | € 111,00            | 98,39%        |
| SISTEMI INFORMATIVI - PNRR - M1C1 - Inv. 1.4 - Servizi e cittadinanza digitale - Misura 1.4.1. Esperienza del cittadino nei servizi pubblici - CUP: C71F22003010006   | € 48.800,00           | € -                   | € 48.800,00         | 0,00%         |
| VIABILITA' - PNRR - M2C4 - Inv. 2.1a - Misure per la gestione del rischio alluvioni e riduzione del rischio idrogeologico - CUP: C77H24000260001 - Consolidamento e messa in sicurezza del ponte sulla via Marzabotto   | € 300.000,00          | € 72.230,68           | € 227.769,32        | 24,08%        |
| DIFESA DEL SUOLO - PNRR - M2C4 - Inv. 2.1a - Misure per la gestione del rischio alluvioni e riduzione del rischio idrogeologico - CUP: C77H23001290001 - Consolidamento protezione spondale guadi torrente Marano con interessamento della viabilità comunale | € 350.000,00          | € 350.000,00          | € -                 | 100,00%       |
| DIFESA DEL SUOLO - PNRR - M2C4 - Inv. 2.1a - Misure per la gestione del rischio alluvioni e riduzione del rischio idrogeologico - CUP: C77H23001270001 - Consolidamento stradale via Monte Olivo, via Europa e via Friano                                     | € 1.191.181,12        | € 1.191.181,12        | € -                 | 100,00%       |
| DIFESA DEL SUOLO - PNRR - M2C4 - Inv. 2.1a - Misure per la gestione del rischio alluvioni e riduzione del rischio idrogeologico - CUP: C77H23001280001 - Consolidamento costone in frana nella frazione di Cavallino  | € 991.770,78          | € 991.770,78          | € -                 | 100,00%       |
| ASILI NIDO - PNRR - M4C1 - Inv. 1.1 - Piano per asili nido e scuole dell'infanzia e servizi di educazione e cura per la prima infanzia - CUP: C75E24000060001 - Realizzazione nuovo asilo nido  | € 1.008.000,00        | € 1.008.000,00        | € -                 | 100,00%       |
| <b>Totali</b>   | <b>€ 3.918.410,90</b> | <b>€ 3.641.730,58</b> | <b>€ 276.680,32</b> | <b>92,94%</b> |

### 3.4) Equilibrio nella gestione di cassa

Il fondo cassa, in tesoreria, alla data del 30/06/2025 ammonta a €. 11.555.761,84 e risulta così movimentato:

|   |    |                      |
|---|----|----------------------|
| Fondo cassa al 1° gennaio 2025                                  | €. | 12.052.029,19        |
| Reversali   | €. | 5.171.043,05         |
| Mandati   | €. | 6.688.023,50         |
| A sommare entrate non regolarizzate                             | €  | 1.569.133,30         |
| A detrarre pagamenti per contanti non incassati dai beneficiari | €. | 591,32               |
| A detrarre pagamenti non regolarizzati                          | €. | 549.011,52           |
| Fondo cassa al 30/06/2025                                       | €. | <b>11.555.761,84</b> |

di cui:

|                            |    |              |
|----------------------------|----|--------------|
| <i>Fondi vincolati</i>     | €. | 2.474.892,40 |
| <i>Fondi non vincolati</i> | €. | 9.080.869,44 |

Da contabilità al 30/06/2025

|  |    |                      |
|--|----|----------------------|
| Fondo cassa al 1° gennaio 2025                         | €. | 12.052.029,19        |
| Pagamenti  | €. | 6.874.566,47         |
| Riscossioni  | €. | 6.286.931,12         |
| A detrarre reversali inviate in tesoreria non riscosse | €. | 1.115.888,07         |
| A sommare mandati emessi non inviati in tesoreria      | €. | 187.134,29           |
| A sommare entrate non regolarizzate                    | €  | 1.569.133,30         |
| A detrarre pagamenti non regolarizzati                 | €  | 549.011,52           |
| Fondo cassa al 30/06/2025                              | €. | <b>11.555.761,84</b> |



Alla luce di quanto sopra, questo ente:

- **non fa ricorso** all'anticipazione di tesoreria ai sensi dell'art. 222 del Tuel;
- **non fa ricorso** all'utilizzo in termini di cassa delle entrate a specifica destinazione, ai sensi dell'art. 195 del Tuel.

Nel bilancio di previsione è stato iscritto un fondo di riserva di cassa di €. 300.000,00, ad oggi non utilizzato.

Tenuto conto quanto sopra, si ritiene che gli incassi previsti entro la fine dell'esercizio consentono di far fronte ai pagamenti delle obbligazioni contratte nei termini previsti dal d.lgs. n. 231/2002, garantendo altresì un fondo cassa finale positivo;

### 3.5) Debiti fuori bilancio (art. 194 del Tuel)

L'articolo 194 del Tuel dispone che gli enti locali provvedano, con deliberazione relativa alla salvaguardia degli equilibri di bilancio ovvero con diversa periodicità stabilita nel regolamento dell'ente, a riconoscere la legittimità dei debiti fuori bilancio derivanti da:

- a) sentenze esecutive;
- b) copertura di disavanzi di consorzi, di aziende speciali, di istituzioni, nei limiti degli obblighi derivanti da statuto, convenzione o atti costitutivi, a condizione che sia stato rispettato il pareggio di bilancio ed il disavanzo derivi da fatti di gestione;
- c) ricapitalizzazione di società di capitali costituite per lo svolgimento dei servizi pubblici locali;
- d) procedure espropriative o di occupazione d'urgenza per opere di pubblica utilità;
- e) acquisizione di beni e servizi in violazione degli obblighi previsti dall'art. 191, commi 1, 2 e 3, nei limiti dell'utilità ed arricchimento dell'ente relativamente a servizi e funzioni di propria competenza;

Si rileva in proposito che i responsabili hanno evidenziato l'esistenza di debiti fuori bilancio per un importo di €. 4.725,57 così distinto:

| Descrizione del debito |  | Importo riferito a<br>spese di<br>investimento | Importo<br>riferito a spese<br>correnti |
|------------------------|--|--|---|
| A                      | Sentenze esecutive   | 0,00   | 4.725,57                                |
| B                      | Copertura di disavanzi di consorzi, di aziende speciali e di istituzioni, nei limiti degli obblighi derivanti da statuto, convenzione o atti costitutivi, purché sia stato rispettato l'obbligo di pareggio del bilancio di cui all'articolo 114 ed il disavanzo derivi da fatti di gestione | 0,00   | 0,00                                    |
| C                      | Ricapitalizzazione, nei limiti e nelle forme previste dal codice civile o da norme speciali, di società di capitali costituite per l'esercizio di servizi pubblici locali  | 0,00   | 0,00                                    |
| D                      | Procedure espropriative o di occupazione d'urgenza per opere di pubblica utilità   | 0,00   | 0,00                                    |
| E                      | Acquisizione di beni e servizi, in violazione degli obblighi di cui ai commi 1, 2 e 3 dell'articolo 191, nei limiti degli accertati e dimostrati utilità ed arricchimento per l'ente, nell'ambito dell'espletamento di pubbliche funzioni e servizi di competenza                            | 0,00   | 0,00                                    |
| <b>TOTALE</b>          |  | <b>0,00</b>                                    | <b>4.725,57</b>                         |

Il riconoscimento di legittimità dei debiti fuori bilancio sarà deliberato nella prima seduta utile del Consiglio Comunale.

Le risorse necessarie al finanziamento di tali debiti sono già stanziare nel bilancio di previsione 2025.

3.6) Il risultato di amministrazione 2024

Con deliberazione consigliare n. 13 in data 29/04/2025 è stato approvato il risultato di amministrazione dell'esercizio 2024, il cui importo ammonta a € 14.902.675,28 così suddiviso:

| Composizione del risultato di amministrazione al 31 dicembre 2024:  |                     |
|---|---------------------|
| <b>Parte accantonata<sup>(3)</sup></b>  |                     |
| Fondo crediti di dubbia esigibilità al 31/12/2024 <sup>(4)</sup>  | 7.921.900,98        |
| Accantonamento residui perenti al 31/12/2024 (solo per le regioni) <sup>(5)</sup>   | 0,00                |
| Fondo anticipazioni liquidità   | 0,00                |
| Fondo perdite società partecipate   | 0,00                |
| Fondo contenzioso   | 437.118,19          |
| Altri Accantonamenti  | 859.817,93          |
| Fondo garanzia debiti commerciali   | 0,00                |
| <b>Totale parte accantonata (B)</b>   | <b>9.218.837,10</b> |
| <b>Parte vincolata</b>  |                     |
| Vincoli derivanti da leggi e dai principi contabili   | 3.057.425,83        |
| Vincoli derivanti da trasferimenti  | 404.887,01          |
| Vincoli derivanti dalla contrazione di mutui  | 0,00                |
| Vincoli formalmente attribuiti dall'ente  | 0,00                |
| Altri vincoli   | 0,00                |
| <b>Totale parte vincolata (C)</b>   | <b>3.462.312,84</b> |
| <b>Parte destinata agli investimenti</b>  |                     |
| <b>Totale parte destinata agli investimenti (D)</b>   | <b>49.367,24</b>    |
| <b>Totale parte disponibile (E=A-B-C-D)</b>   | <b>2.172.158,10</b> |
| F) di cui Disavanzo da debito autorizzato e non contratto <sup>(6)</sup>  |                     |
| Se E è negativo, tale importo è iscritto tra le spese del bilancio di previsione come disavanzo da ripianare <sup>(6)</sup> |                     |

3.6.1) L'applicazione dell'avanzo di amministrazione al bilancio di previsione 2025-2027

A seguito della rideterminazione del risultato di amministrazione 2024 disposta per lo svincolo del FCDE la situazione aggiornata a seguito della variazione di assestamento generale è la seguente:

| Fondi         | Importo rideterminato | Importo già applicato al bilancio | Importo utilizzato in sede di assestamento | Importo residuo      |
|---------------|-----------------------|-----------------------------------|--|----------------------|
| Accantonati   | 9.024.717,63          | 206.315,51                        | 191.345,64                                 | 8.627.056,48         |
| Vincolati     | 3.493.712,84          | 2.204.688,17                      | 56.400,00                                  | 1.232.624,67         |
| Destinati*    | 49.367,24             | 49.367,24                         | 0,00                                       | 0,00                 |
| Liberi        | 2.334.877,57          | 0,00                              | 1.869.495,77                               | 465.381,80           |
| <b>TOTALE</b> | <b>14.902.675,28</b>  | <b>2.460.370,92</b>               | <b>2.117.241,41</b>                        | <b>10.325.062,95</b> |

In allegato alla proposta di delibera il dettaglio dell'applicazione dell'avanzo di amministrazione al bilancio 2025.

3.7) Tempestività dei pagamenti

I dati sui pagamenti relativi al II trimestre 2025 sono i seguenti:

- indicatore tempestività' pagamenti 2^ trimestre 2025: -14,38 gg (dato PCC aggiornato)
- indicatore tempo medio ponderato di ritardo dei pagamenti: -14,00 gg (dato RGS aggiornato al 01/07/2025)
- indicatore tempo medio ponderato di pagamento: 16,00 gg (dato RGS aggiornato al 01/07/2025)
- stock di debiti commerciali scaduti e non pagati: € -68.699,29 (dato RGS aggiornato al 01/07/2025)

### 3.8) La regolazione dei fondi COVID

Sulla base del DM 19 giugno 2024 e del DM 8 febbraio 2024 sono stati definiti i conguagli dei fondi COVID dovuti dall'ente, così riepilogati:

| Dettaglio         | Surplus          | Deficit |
|-------------------|------------------|---------|
| Fondone           | =====            | =====   |
| Ristori specifici | 10.691,00        | =====   |
| Totale            | <b>10.691,00</b> | =====   |

Tale surplus da ristori specifici di spesa non utilizzati al 31/12/2022 è confluito nel risultato di amministrazione vincolato per la sua restituzione. La regolazione dei fondi avverrà in quattro annualità dal 2024 al 2027, mediante trattenuta pari a € 2.672,75 annuali a valere sul fondo di solidarietà comunale ovvero sul gettito IMU/IPT.

### 4) CONCLUSIONI

Alla luce delle considerazioni sopra svolte, si dichiara la permanenza degli equilibri di bilancio relativamente all'esercizio 2025.

Coriano, lì 04/07/2025

Il Responsabile del Servizio Finanziario

**Dott. Lorenzo Spataro**

*(Il presente documento informatico è firmato digitalmente ai sensi del D.Lgs. 82/2005 s.m.i. e norme collegate e sostituisce il documento cartaceo e la firma autografa).*

Tipo Atto CC del 16/07/2025 n. 624

| DENOMINAZIONE  |            | ANNO 2025    |        |              | ANNO 2026    |        | ANNO 2027    |        |
|--|------------|--------------|--------|--------------|--------------|--------|--------------|--------|
|  |            | COMPETENZA   | F.P.V. | CASSA        | COMPETENZA   | F.P.V. | COMPETENZA   | F.P.V. |
| Avanzo Accantonato   | Precedente | 206.315,51   | 0,00   | 0,00         | 0,00         | 0,00   | 0,00         | 0,00   |
|  | Var. +     | 191.345,64   | 0,00   | 0,00         | 0,00         | 0,00   | 0,00         | 0,00   |
|  | Var. -     | 0,00         | 0,00   | 0,00         | 0,00         | 0,00   | 0,00         | 0,00   |
|  | Ass.       | 397.661,15   | 0,00   | 0,00         | 0,00         | 0,00   | 0,00         | 0,00   |
| Avanzo Vincolato   | Precedente | 2.204.688,17 | 0,00   | 0,00         | 0,00         | 0,00   | 0,00         | 0,00   |
|  | Var. +     | 56.400,00    | 0,00   | 0,00         | 0,00         | 0,00   | 0,00         | 0,00   |
|  | Var. -     | 0,00         | 0,00   | 0,00         | 0,00         | 0,00   | 0,00         | 0,00   |
|  | Ass.       | 2.261.088,17 | 0,00   | 0,00         | 0,00         | 0,00   | 0,00         | 0,00   |
| Avanzo Disponibile   | Precedente | 0,00         | 0,00   | 0,00         | 0,00         | 0,00   | 0,00         | 0,00   |
|  | Var. +     | 1.869.495,77 | 0,00   | 0,00         | 0,00         | 0,00   | 0,00         | 0,00   |
|  | Var. -     | 0,00         | 0,00   | 0,00         | 0,00         | 0,00   | 0,00         | 0,00   |
|  | Ass.       | 1.869.495,77 | 0,00   | 0,00         | 0,00         | 0,00   | 0,00         | 0,00   |
| Tipologia E.1.01.01<br>Imposte, tasse e proventi assimilati                | Precedente | 4.645.000,00 | 0,00   | 4.283.598,92 | 4.595.000,00 | 0,00   | 4.545.000,00 | 0,00   |
|  | Var. +     | 35.246,28    | 0,00   | 35.246,28    | 0,00         | 0,00   | 0,00         | 0,00   |
|  | Var. -     | 0,00         | 0,00   | 0,00         | 0,00         | 0,00   | 0,00         | 0,00   |
|  | Ass.       | 4.680.246,28 | 0,00   | 4.318.845,20 | 4.595.000,00 | 0,00   | 4.545.000,00 | 0,00   |
| Tipologia E.1.03.01<br>Fondi perequativi da Amministrazioni Centrali       | Precedente | 866.238,00   | 0,00   | 860.000,00   | 833.389,00   | 0,00   | 813.274,00   | 0,00   |
|  | Var. +     | 0,00         | 0,00   | 0,00         | 0,00         | 0,00   | 0,00         | 0,00   |
|  | Var. -     | 49.787,98    | 0,00   | 49.787,98    | 0,00         | 0,00   | 0,00         | 0,00   |
|  | Ass.       | 816.450,02   | 0,00   | 810.212,02   | 833.389,00   | 0,00   | 813.274,00   | 0,00   |
| Tipologia E.2.01.01<br>Trasferimenti correnti da Amministrazioni pubbliche | Precedente | 1.261.161,11 | 0,00   | 1.273.943,07 | 924.863,48   | 0,00   | 1.159.288,48 | 0,00   |
|  | Var. +     | 58.987,42    | 0,00   | 58.987,42    | 63.482,98    | 0,00   | 63.482,98    | 0,00   |
|  | Var. -     | 0,00         | 0,00   | 0,00         | 0,00         | 0,00   | 0,00         | 0,00   |
|  | Ass.       | 1.320.148,53 | 0,00   | 1.332.930,49 | 988.346,46   | 0,00   | 1.222.771,46 | 0,00   |

Tipo Atto CC del 16/07/2025 n. 624

| DENOMINAZIONE   |            | ANNO 2025    |        |              | ANNO 2026    |        | ANNO 2027    |        |
|---|------------|--------------|--------|--------------|--------------|--------|--------------|--------|
|   |            | COMPETENZA   | F.P.V. | CASSA        | COMPETENZA   | F.P.V. | COMPETENZA   | F.P.V. |
| <b>Tipologia E.3.01</b>   | Precedente | 1.009.864,49 | 0,00   | 1.081.652,81 | 995.650,00   | 0,00   | 995.650,00   | 0,00   |
| Vendita di beni e servizi e proventi derivanti dalla gestione dei beni                          | Var. +     | 0,00         | 0,00   | 0,00         | 20.000,00    | 0,00   | 10.000,00    | 0,00   |
|   | Var. -     | 0,00         | 0,00   | 0,00         | 0,00         | 0,00   | 0,00         | 0,00   |
|   | Ass.       | 1.009.864,49 | 0,00   | 1.081.652,81 | 1.015.650,00 | 0,00   | 1.005.650,00 | 0,00   |
| <b>Tipologia E.3.02</b>   | Precedente | 3.001.000,00 | 0,00   | 3.592.163,14 | 3.001.000,00 | 0,00   | 3.001.000,00 | 0,00   |
| Proventi derivanti dall'attività di controllo e repressione delle irregolarità e degli illeciti | Var. +     | 11.799,06    | 0,00   | 11.799,06    | 0,00         | 0,00   | 0,00         | 0,00   |
|   | Var. -     | 0,00         | 0,00   | 0,00         | 0,00         | 0,00   | 0,00         | 0,00   |
|   | Ass.       | 3.012.799,06 | 0,00   | 3.603.962,20 | 3.001.000,00 | 0,00   | 3.001.000,00 | 0,00   |
| <b>Tipologia E.3.03</b>   | Precedente | 1.714,47     | 0,00   | 1.714,47     | 1.550,00     | 0,00   | 1.550,00     | 0,00   |
| Interessi attivi  | Var. +     | 578,72       | 0,00   | 578,72       | 0,00         | 0,00   | 0,00         | 0,00   |
|   | Var. -     | 0,00         | 0,00   | 0,00         | 0,00         | 0,00   | 0,00         | 0,00   |
|   | Ass.       | 2.293,19     | 0,00   | 2.293,19     | 1.550,00     | 0,00   | 1.550,00     | 0,00   |
| <b>Tipologia E.3.05</b>   | Precedente | 110.607,22   | 0,00   | 144.925,15   | 81.100,00    | 0,00   | 81.100,00    | 0,00   |
| Rimborsi e altre entrate correnti   | Var. +     | 18.928,03    | 0,00   | 18.928,03    | 0,00         | 0,00   | 0,00         | 0,00   |
|   | Var. -     | 10.100,00    | 0,00   | 10.100,00    | 10.100,00    | 0,00   | 10.100,00    | 0,00   |
|   | Ass.       | 119.435,25   | 0,00   | 153.753,18   | 71.000,00    | 0,00   | 71.000,00    | 0,00   |
| <b>Tipologia E.4.01</b>   | Precedente | 60.000,00    | 0,00   | 60.000,00    | 60.000,00    | 0,00   | 60.000,00    | 0,00   |
| Tributi in conto capitale   | Var. +     | 0,00         | 0,00   | 0,00         | 786,00       | 0,00   | 786,00       | 0,00   |
|   | Var. -     | 0,00         | 0,00   | 0,00         | 0,00         | 0,00   | 0,00         | 0,00   |
|   | Ass.       | 60.000,00    | 0,00   | 60.000,00    | 60.786,00    | 0,00   | 60.786,00    | 0,00   |
| <b>Tipologia E.4.02</b>   | Precedente | 7.001.103,70 | 0,00   | 7.384.524,79 | 52.000,00    | 0,00   | 52.000,00    | 0,00   |
| Contributi agli investimenti  | Var. +     | 0,00         | 0,00   | 0,00         | 9.074,00     | 0,00   | 9.074,00     | 0,00   |
|   | Var. -     | 0,00         | 0,00   | 0,00         | 0,00         | 0,00   | 0,00         | 0,00   |
|   | Ass.       | 7.001.103,70 | 0,00   | 7.384.524,79 | 61.074,00    | 0,00   | 61.074,00    | 0,00   |
| <b>Tipologia E.4.04</b>   | Precedente | 0,00         | 0,00   | 0,00         | 0,00         | 0,00   | 0,00         | 0,00   |
| Entrate da alienazione di beni materiali e immateriali  | Var. +     | 156.700,00   | 0,00   | 156.700,00   | 0,00         | 0,00   | 0,00         | 0,00   |
|   | Var. -     | 0,00         | 0,00   | 0,00         | 0,00         | 0,00   | 0,00         | 0,00   |
|   | Ass.       | 156.700,00   | 0,00   | 156.700,00   | 0,00         | 0,00   | 0,00         | 0,00   |

Tipo Atto CC del 16/07/2025 n. 624

| DENOMINAZIONE                   |            | ANNO 2025  |        |            | ANNO 2026  |        | ANNO 2027  |        |
|---------------------------------|------------|------------|--------|------------|------------|--------|------------|--------|
|                                 |            | COMPETENZA | F.P.V. | CASSA      | COMPETENZA | F.P.V. | COMPETENZA | F.P.V. |
| Tipologia E.4.05                | Precedente | 495.000,00 | 0,00   | 495.000,00 | 316.000,00 | 0,00   | 316.000,00 | 0,00   |
| Altre entrate in conto capitale | Var. +     | 127.300,00 | 0,00   | 127.300,00 | 0,00       | 0,00   | 0,00       | 0,00   |
|                                 | Var. -     | 0,00       | 0,00   | 0,00       | 0,00       | 0,00   | 0,00       | 0,00   |
|                                 | Ass.       | 622.300,00 | 0,00   | 622.300,00 | 316.000,00 | 0,00   | 316.000,00 | 0,00   |

Tipo Atto CC del 16/07/2025 n. 624

| DENOMINAZIONE   |            | ANNO 2025  |        |            | ANNO 2026  |        | ANNO 2027  |        |
|---|------------|------------|--------|------------|------------|--------|------------|--------|
|   |            | COMPETENZA | F.P.V. | CASSA      | COMPETENZA | F.P.V. | COMPETENZA | F.P.V. |
|   |            |            |        |            |            |        |            |        |
| Missione 1 - Programma 1 - Titolo 1   | Precedente | 258.202,13 | 0,00   | 260.798,40 | 258.102,13 | 0,00   | 240.220,13 | 0,00   |
| - Servizi istituzionali, generali e di gestione - Organi istituzionali - Spese correnti   | Var. +     | 220,83     | 0,00   | 220,83     | 254,76     | 0,00   | 254,76     | 0,00   |
|   | Var. -     | 2.453,30   | 0,00   | 2.453,30   | 1.838,00   | 0,00   | 3.912,00   | 0,00   |
|   | Ass.       | 255.969,66 | 0,00   | 258.565,93 | 256.518,89 | 0,00   | 236.562,89 | 0,00   |
|   |            |            |        |            |            |        |            |        |
| Missione 1 - Programma 2 - Titolo 1   | Precedente | 239.986,57 | 0,00   | 245.257,49 | 243.321,06 | 0,00   | 234.334,36 | 0,00   |
| - Servizi istituzionali, generali e di gestione - Segreteria generale - Spese correnti  | Var. +     | 18.494,74  | 0,00   | 18.494,74  | 3.412,80   | 0,00   | 2.998,00   | 0,00   |
|   | Var. -     | 21.544,98  | 0,00   | 21.544,98  | 0,00       | 0,00   | 812,00     | 0,00   |
|   | Ass.       | 236.936,33 | 0,00   | 242.207,25 | 246.733,86 | 0,00   | 236.520,36 | 0,00   |
|   |            |            |        |            |            |        |            |        |
| Missione 1 - Programma 3 - Titolo 1   | Precedente | 689.232,75 | 0,00   | 717.828,29 | 624.097,50 | 0,00   | 622.446,50 | 0,00   |
| - Servizi istituzionali, generali e di gestione - Gestione economica, finanziaria, programmazione, provveditorato - Spese correnti          | Var. +     | 73.054,70  | 0,00   | 73.054,70  | 0,00       | 0,00   | 0,00       | 0,00   |
|   | Var. -     | 4.182,87   | 0,00   | 4.182,87   | 600,00     | 0,00   | 600,00     | 0,00   |
|   | Ass.       | 758.104,58 | 0,00   | 786.700,12 | 623.497,50 | 0,00   | 621.846,50 | 0,00   |
|   |            |            |        |            |            |        |            |        |
| Missione 1 - Programma 3 - Titolo 2   | Precedente | 104.558,08 | 0,00   | 104.593,08 | 10.000,00  | 0,00   | 10.000,00  | 0,00   |
| - Servizi istituzionali, generali e di gestione - Gestione economica, finanziaria, programmazione, provveditorato - Spese in conto capitale | Var. +     | 30.000,00  | 0,00   | 30.000,00  | 0,00       | 0,00   | 0,00       | 0,00   |
|   | Var. -     | 0,00       | 0,00   | 0,00       | 0,00       | 0,00   | 0,00       | 0,00   |
|   | Ass.       | 134.558,08 | 0,00   | 134.593,08 | 10.000,00  | 0,00   | 10.000,00  | 0,00   |
|   |            |            |        |            |            |        |            |        |
| Missione 1 - Programma 4 - Titolo 1   | Precedente | 331.849,91 | 0,00   | 363.237,75 | 204.549,00 | 0,00   | 200.801,00 | 0,00   |
| - Servizi istituzionali, generali e di gestione - Gestione delle entrate tributarie e servizi fiscali - Spese correnti                      | Var. +     | 88.355,08  | 0,00   | 88.355,08  | 11.000,00  | 0,00   | 11.000,00  | 0,00   |
|   | Var. -     | 1.716,93   | 0,00   | 1.716,93   | 0,00       | 0,00   | 0,00       | 0,00   |
|   | Ass.       | 418.488,06 | 0,00   | 449.875,90 | 215.549,00 | 0,00   | 211.801,00 | 0,00   |
|   |            |            |        |            |            |        |            |        |
| Missione 1 - Programma 5 - Titolo 1   | Precedente | 87.351,80  | 0,00   | 91.687,01  | 85.485,00  | 0,00   | 85.485,00  | 0,00   |
| - Servizi istituzionali, generali e di gestione - Gestione dei beni demaniali e patrimoniali - Spese correnti                               | Var. +     | 2.400,00   | 0,00   | 2.400,00   | 0,00       | 0,00   | 0,00       | 0,00   |
|   | Var. -     | 182,18     | 0,00   | 182,18     | 0,00       | 0,00   | 0,00       | 0,00   |
|   | Ass.       | 89.569,62  | 0,00   | 93.904,83  | 85.485,00  | 0,00   | 85.485,00  | 0,00   |

Tipo Atto CC del 16/07/2025 n. 624

| DENOMINAZIONE  |            | ANNO 2025  |           |              | ANNO 2026  |           | ANNO 2027  |           |
|--|------------|------------|-----------|--------------|------------|-----------|------------|-----------|
|  |            | COMPETENZA | F.P.V.    | CASSA        | COMPETENZA | F.P.V.    | COMPETENZA | F.P.V.    |
| <b>Missione 1 - Programma 5 - Titolo 2</b><br>- Servizi istituzionali, generali e di gestione - Gestione dei beni demaniali e patrimoniali - Spese in conto capitale         | Precedente | 80.000,00  | 0,00      | 80.035,00    | 0,00       | 0,00      | 0,00       | 0,00      |
|  | Var. +     | 204.175,00 | 0,00      | 204.175,00   | 0,00       | 0,00      | 0,00       | 0,00      |
|  | Var. -     | 0,00       | 0,00      | 0,00         | 0,00       | 0,00      | 0,00       | 0,00      |
|  | Ass.       | 284.175,00 | 0,00      | 284.210,00   | 0,00       | 0,00      | 0,00       | 0,00      |
| <b>Missione 1 - Programma 6 - Titolo 1</b><br>- Servizi istituzionali, generali e di gestione - Ufficio tecnico - Spese correnti   | Precedente | 925.236,36 | 0,00      | 1.002.595,73 | 757.089,77 | 0,00      | 757.833,37 | 0,00      |
|  | Var. +     | 29.637,03  | 0,00      | 29.637,03    | 10.000,00  | 0,00      | 10.000,00  | 0,00      |
|  | Var. -     | 7.237,38   | 0,00      | 7.237,38     | 0,00       | 0,00      | 10.000,00  | 0,00      |
|  | Ass.       | 947.636,01 | 0,00      | 1.024.995,38 | 767.089,77 | 0,00      | 757.833,37 | 0,00      |
| <b>Missione 1 - Programma 6 - Titolo 2</b><br>- Servizi istituzionali, generali e di gestione - Ufficio tecnico - Spese in conto capitale                                    | Precedente | 53.851,62  | 0,00      | 141.646,00   | 63.792,00  | 0,00      | 63.792,00  | 0,00      |
|  | Var. +     | 76.300,00  | 0,00      | 76.300,00    | 0,00       | 0,00      | 0,00       | 0,00      |
|  | Var. -     | 0,00       | 0,00      | 0,00         | 0,00       | 0,00      | 0,00       | 0,00      |
|  | Ass.       | 130.151,62 | 0,00      | 217.946,00   | 63.792,00  | 0,00      | 63.792,00  | 0,00      |
| <b>Missione 1 - Programma 7 - Titolo 1</b><br>- Servizi istituzionali, generali e di gestione - Elezioni e consultazioni popolari - Anagrafe e stato civile - Spese correnti | Precedente | 185.042,46 | 0,00      | 186.506,46   | 148.105,00 | 0,00      | 148.105,00 | 0,00      |
|  | Var. +     | 978,46     | 0,00      | 978,46       | 0,00       | 0,00      | 0,00       | 0,00      |
|  | Var. -     | 512,80     | 0,00      | 512,80       | 0,00       | 0,00      | 0,00       | 0,00      |
|  | Ass.       | 185.508,12 | 0,00      | 186.972,12   | 148.105,00 | 0,00      | 148.105,00 | 0,00      |
| <b>Missione 1 - Programma 8 - Titolo 1</b><br>- Servizi istituzionali, generali e di gestione - Statistica e sistemi informativi - Spese correnti                            | Precedente | 398.653,97 | 0,00      | 465.157,96   | 154.327,00 | 0,00      | 150.827,00 | 0,00      |
|  | Var. +     | 4.984,49   | 0,00      | 4.984,49     | 9.875,40   | 0,00      | 4.828,52   | 0,00      |
|  | Var. -     | 1.554,95   | 0,00      | 1.554,95     | 1.300,00   | 0,00      | 5.898,12   | 0,00      |
|  | Ass.       | 402.083,51 | 0,00      | 468.587,50   | 162.902,40 | 0,00      | 149.757,40 | 0,00      |
| <b>Missione 1 - Programma 8 - Titolo 2</b><br>- Servizi istituzionali, generali e di gestione - Statistica e sistemi informativi - Spese in conto capitale                   | Precedente | 151.140,38 | 0,00      | 155.410,38   | 40.000,00  | 0,00      | 40.000,00  | 0,00      |
|  | Var. +     | 1.111,00   | 0,00      | 1.111,00     | 0,00       | 0,00      | 0,00       | 0,00      |
|  | Var. -     | 0,00       | 0,00      | 0,00         | 0,00       | 0,00      | 0,00       | 0,00      |
|  | Ass.       | 152.251,38 | 0,00      | 156.521,38   | 40.000,00  | 0,00      | 40.000,00  | 0,00      |
| <b>Missione 1 - Programma 10 - Titolo 1</b><br>- Servizi istituzionali, generali e di gestione - Risorse umane - Spese correnti  | Precedente | 342.108,23 | 35.445,52 | 365.171,82   | 257.032,00 | 36.295,00 | 253.284,00 | 36.295,00 |
|  | Var. +     | 2.896,15   | 0,00      | 2.896,15     | 0,00       | 0,00      | 0,00       | 0,00      |
|  | Var. -     | 26.524,72  | 0,00      | 26.524,72    | 25.000,00  | 0,00      | 25.000,00  | 0,00      |
|  | Ass.       | 318.479,66 | 35.445,52 | 341.543,25   | 232.032,00 | 36.295,00 | 228.284,00 | 36.295,00 |



Tipo Atto CC del 16/07/2025 n. 624

| DENOMINAZIONE   |            | ANNO 2025    |        |              | ANNO 2026  |        | ANNO 2027  |        |
|---|------------|--------------|--------|--------------|------------|--------|------------|--------|
|   |            | COMPETENZA   | F.P.V. | CASSA        | COMPETENZA | F.P.V. | COMPETENZA | F.P.V. |
| <b>Missione 1 - Programma 11 - Titolo 1</b>   | Precedente | 214.623,71   | 0,00   | 225.780,00   | 146.305,00 | 0,00   | 144.112,00 | 0,00   |
| - Servizi istituzionali, generali e di gestione - Altri servizi generali - Spese correnti                   | Var. +     | 86.495,19    | 0,00   | 86.495,19    | 5.000,00   | 0,00   | 5.000,00   | 0,00   |
|   | Var. -     | 1.020,17     | 0,00   | 1.020,17     | 1.000,00   | 0,00   | 1.000,00   | 0,00   |
|   | Ass.       | 300.098,73   | 0,00   | 311.255,02   | 150.305,00 | 0,00   | 148.112,00 | 0,00   |
| <b>Missione 3 - Programma 1 - Titolo 1</b>  | Precedente | 1.132.203,95 | 0,00   | 1.190.020,80 | 950.726,80 | 0,00   | 908.059,80 | 0,00   |
| - Ordine pubblico e sicurezza - Polizia locale e amministrativa - Spese correnti                            | Var. +     | 55.864,39    | 0,00   | 55.864,39    | 120,00     | 0,00   | 120,00     | 0,00   |
|   | Var. -     | 14.991,00    | 0,00   | 14.991,00    | 0,00       | 0,00   | 0,00       | 0,00   |
|   | Ass.       | 1.173.077,34 | 0,00   | 1.230.894,19 | 950.846,80 | 0,00   | 908.179,80 | 0,00   |
| <b>Missione 3 - Programma 1 - Titolo 2</b>  | Precedente | 104.000,00   | 0,00   | 109.916,00   | 20.000,00  | 0,00   | 28.000,00  | 0,00   |
| - Ordine pubblico e sicurezza - Polizia locale e amministrativa - Spese in conto capitale                   | Var. +     | 25.000,00    | 0,00   | 25.000,00    | 0,00       | 0,00   | 0,00       | 0,00   |
|   | Var. -     | 36.000,00    | 0,00   | 36.000,00    | 0,00       | 0,00   | 0,00       | 0,00   |
|   | Ass.       | 93.000,00    | 0,00   | 98.916,00    | 20.000,00  | 0,00   | 28.000,00  | 0,00   |
| <b>Missione 4 - Programma 1 - Titolo 1</b>  | Precedente | 98.946,23    | 0,00   | 126.209,29   | 97.010,00  | 0,00   | 97.060,00  | 0,00   |
| - Istruzione e diritto allo studio - Istruzione prescolastica - Spese correnti                              | Var. +     | 16.950,00    | 0,00   | 16.950,00    | 0,00       | 0,00   | 0,00       | 0,00   |
|   | Var. -     | 0,00         | 0,00   | 0,00         | 0,00       | 0,00   | 0,00       | 0,00   |
|   | Ass.       | 115.896,23   | 0,00   | 143.159,29   | 97.010,00  | 0,00   | 97.060,00  | 0,00   |
| <b>Missione 4 - Programma 1 - Titolo 2</b>  | Precedente | 20.000,00    | 0,00   | 79.332,40    | 10.000,00  | 0,00   | 10.000,00  | 0,00   |
| - Istruzione e diritto allo studio - Istruzione prescolastica - Spese in conto capitale                     | Var. +     | 30.000,00    | 0,00   | 30.000,00    | 0,00       | 0,00   | 0,00       | 0,00   |
|   | Var. -     | 0,00         | 0,00   | 0,00         | 0,00       | 0,00   | 0,00       | 0,00   |
|   | Ass.       | 50.000,00    | 0,00   | 109.332,40   | 10.000,00  | 0,00   | 10.000,00  | 0,00   |
| <b>Missione 4 - Programma 2 - Titolo 1</b>  | Precedente | 330.504,61   | 0,00   | 402.559,82   | 332.485,00 | 0,00   | 334.585,00 | 0,00   |
| - Istruzione e diritto allo studio - Altri ordini di istruzione non universitaria - Spese correnti          | Var. +     | 30.119,61    | 0,00   | 30.119,61    | 3.100,00   | 0,00   | 3.100,00   | 0,00   |
|   | Var. -     | 4.119,61     | 0,00   | 4.119,61     | 100,00     | 0,00   | 100,00     | 0,00   |
|   | Ass.       | 356.504,61   | 0,00   | 428.559,82   | 335.485,00 | 0,00   | 337.585,00 | 0,00   |
| <b>Missione 4 - Programma 2 - Titolo 2</b>  | Precedente | 42.000,00    | 0,00   | 43.483,50    | 20.000,00  | 0,00   | 20.000,00  | 0,00   |
| - Istruzione e diritto allo studio - Altri ordini di istruzione non universitaria - Spese in conto capitale | Var. +     | 20.000,00    | 0,00   | 20.000,00    | 0,00       | 0,00   | 0,00       | 0,00   |
|   | Var. -     | 0,00         | 0,00   | 0,00         | 0,00       | 0,00   | 0,00       | 0,00   |
|   | Ass.       | 62.000,00    | 0,00   | 63.483,50    | 20.000,00  | 0,00   | 20.000,00  | 0,00   |

Tipo Atto CC del 16/07/2025 n. 624

| DENOMINAZIONE   |            | ANNO 2025    |        |              | ANNO 2026    |        | ANNO 2027    |        |
|---|------------|--------------|--------|--------------|--------------|--------|--------------|--------|
|   |            | COMPETENZA   | F.P.V. | CASSA        | COMPETENZA   | F.P.V. | COMPETENZA   | F.P.V. |
| <b>Missione 4 - Programma 6 - Titolo 1</b>  | Precedente | 1.008.903,99 | 0,00   | 801.469,29   | 1.087.951,21 | 0,00   | 1.088.384,21 | 0,00   |
| - Istruzione e diritto allo studio - Servizi ausiliari all'istruzione - Spese correnti  | Var. +     | 3.286,02     | 0,00   | 3.286,02     | 660,00       | 0,00   | 660,00       | 0,00   |
|   | Var. -     | 1.857,42     | 0,00   | 1.857,42     | 0,00         | 0,00   | 0,00         | 0,00   |
|   | Ass.       | 1.010.332,59 | 0,00   | 802.897,89   | 1.088.611,21 | 0,00   | 1.089.044,21 | 0,00   |
| <b>Missione 5 - Programma 2 - Titolo 1</b>  | Precedente | 244.685,05   | 0,00   | 277.744,04   | 232.369,75   | 0,00   | 233.009,75   | 0,00   |
| - Tutela e valorizzazione dei beni e delle attività culturali - Attività culturali e interventi diversi nel settore culturale - Spese correnti          | Var. +     | 14.890,52    | 0,00   | 14.890,52    | 0,00         | 0,00   | 0,00         | 0,00   |
|   | Var. -     | 22.700,00    | 0,00   | 22.700,00    | 0,00         | 0,00   | 0,00         | 0,00   |
|   | Ass.       | 236.875,57   | 0,00   | 269.934,56   | 232.369,75   | 0,00   | 233.009,75   | 0,00   |
| <b>Missione 5 - Programma 2 - Titolo 2</b>  | Precedente | 1.080.975,89 | 0,00   | 1.089.318,42 | 0,00         | 0,00   | 0,00         | 0,00   |
| - Tutela e valorizzazione dei beni e delle attività culturali - Attività culturali e interventi diversi nel settore culturale - Spese in conto capitale | Var. +     | 50.000,00    | 0,00   | 50.000,00    | 0,00         | 0,00   | 0,00         | 0,00   |
|   | Var. -     | 0,00         | 0,00   | 0,00         | 0,00         | 0,00   | 0,00         | 0,00   |
|   | Ass.       | 1.130.975,89 | 0,00   | 1.139.318,42 | 0,00         | 0,00   | 0,00         | 0,00   |
| <b>Missione 6 - Programma 1 - Titolo 1</b>  | Precedente | 160.180,00   | 0,00   | 188.388,32   | 170.320,00   | 0,00   | 169.820,00   | 0,00   |
| - Politiche giovanili, sport e tempo libero - Sport e tempo libero - Spese correnti   | Var. +     | 13.000,00    | 0,00   | 13.000,00    | 0,00         | 0,00   | 0,00         | 0,00   |
|   | Var. -     | 15.227,77    | 0,00   | 15.227,77    | 0,00         | 0,00   | 0,00         | 0,00   |
|   | Ass.       | 157.952,23   | 0,00   | 186.160,55   | 170.320,00   | 0,00   | 169.820,00   | 0,00   |
| <b>Missione 6 - Programma 1 - Titolo 2</b>  | Precedente | 0,00         | 0,00   | 0,00         | 0,00         | 0,00   | 0,00         | 0,00   |
| - Politiche giovanili, sport e tempo libero - Sport e tempo libero - Spese in conto capitale  | Var. +     | 20.776,30    | 0,00   | 20.776,30    | 0,00         | 0,00   | 0,00         | 0,00   |
|   | Var. -     | 0,00         | 0,00   | 0,00         | 0,00         | 0,00   | 0,00         | 0,00   |
|   | Ass.       | 20.776,30    | 0,00   | 20.776,30    | 0,00         | 0,00   | 0,00         | 0,00   |
| <b>Missione 6 - Programma 2 - Titolo 1</b>  | Precedente | 61.247,00    | 0,00   | 69.983,21    | 61.106,00    | 0,00   | 61.106,00    | 0,00   |
| - Politiche giovanili, sport e tempo libero - Giovani - Spese correnti  | Var. +     | 12.850,40    | 0,00   | 12.850,40    | 0,00         | 0,00   | 0,00         | 0,00   |
|   | Var. -     | 0,00         | 0,00   | 0,00         | 0,00         | 0,00   | 0,00         | 0,00   |
|   | Ass.       | 74.097,40    | 0,00   | 82.833,61    | 61.106,00    | 0,00   | 61.106,00    | 0,00   |
| <b>Missione 7 - Programma 1 - Titolo 1</b>  | Precedente | 45.700,00    | 0,00   | 58.325,00    | 41.600,00    | 0,00   | 41.600,00    | 0,00   |
| - Turismo - Sviluppo e valorizzazione del turismo - Spese correnti  | Var. +     | 3.000,00     | 0,00   | 3.000,00     | 0,00         | 0,00   | 0,00         | 0,00   |
|   | Var. -     | 3.000,00     | 0,00   | 3.000,00     | 0,00         | 0,00   | 0,00         | 0,00   |
|   | Ass.       | 45.700,00    | 0,00   | 58.325,00    | 41.600,00    | 0,00   | 41.600,00    | 0,00   |

Tipo Atto CC del 16/07/2025 n. 624

| DENOMINAZIONE   |            | ANNO 2025    |        |              | ANNO 2026  |        | ANNO 2027    |        |
|---|------------|--------------|--------|--------------|------------|--------|--------------|--------|
|   |            | COMPETENZA   | F.P.V. | CASSA        | COMPETENZA | F.P.V. | COMPETENZA   | F.P.V. |
| <b>Missione 8 - Programma 1 - Titolo 1</b><br>- Assetto del territorio ed edilizia abitativa - Urbanistica e assetto del territorio - Spese correnti                                  | Precedente | 59.589,00    | 0,00   | 59.940,37    | 58.489,00  | 0,00   | 57.589,00    | 0,00   |
|   | Var. +     | 82,21        | 0,00   | 82,21        | 50,00      | 0,00   | 50,00        | 0,00   |
|   | Var. -     | 0,00         | 0,00   | 0,00         | 0,00       | 0,00   | 0,00         | 0,00   |
|   | Ass.       | 59.671,21    | 0,00   | 60.022,58    | 58.539,00  | 0,00   | 57.639,00    | 0,00   |
| <b>Missione 9 - Programma 2 - Titolo 1</b><br>- Sviluppo sostenibile e tutela del territorio e dell'ambiente - Tutela, valorizzazione e recupero ambientale - Spese correnti          | Precedente | 224.449,84   | 0,00   | 301.987,93   | 213.200,00 | 0,00   | 213.200,00   | 0,00   |
|   | Var. +     | 30.000,00    | 0,00   | 30.000,00    | 0,00       | 0,00   | 0,00         | 0,00   |
|   | Var. -     | 0,00         | 0,00   | 0,00         | 0,00       | 0,00   | 0,00         | 0,00   |
|   | Ass.       | 254.449,84   | 0,00   | 331.987,93   | 213.200,00 | 0,00   | 213.200,00   | 0,00   |
| <b>Missione 9 - Programma 2 - Titolo 2</b><br>- Sviluppo sostenibile e tutela del territorio e dell'ambiente - Tutela, valorizzazione e recupero ambientale - Spese in conto capitale | Precedente | 698.628,76   | 0,00   | 742.483,31   | 0,00       | 0,00   | 0,00         | 0,00   |
|   | Var. +     | 30.000,00    | 0,00   | 30.000,00    | 0,00       | 0,00   | 0,00         | 0,00   |
|   | Var. -     | 0,00         | 0,00   | 0,00         | 0,00       | 0,00   | 0,00         | 0,00   |
|   | Ass.       | 728.628,76   | 0,00   | 772.483,31   | 0,00       | 0,00   | 0,00         | 0,00   |
| <b>Missione 10 - Programma 5 - Titolo 1</b><br>- Trasporti e diritto alla mobilità - Viabilità e infrastrutture stradali - Spese correnti   | Precedente | 1.184.629,39 | 0,00   | 1.637.411,59 | 968.829,00 | 0,00   | 1.010.229,00 | 0,00   |
|   | Var. +     | 121.245,49   | 0,00   | 121.245,49   | 0,00       | 0,00   | 0,00         | 0,00   |
|   | Var. -     | 3.513,66     | 0,00   | 3.513,66     | 0,00       | 0,00   | 0,00         | 0,00   |
|   | Ass.       | 1.302.361,22 | 0,00   | 1.755.143,42 | 968.829,00 | 0,00   | 1.010.229,00 | 0,00   |
| <b>Missione 10 - Programma 5 - Titolo 2</b><br>- Trasporti e diritto alla mobilità - Viabilità e infrastrutture stradali - Spese in conto capitale                                    | Precedente | 2.960.109,30 | 0,00   | 3.095.821,62 | 58.000,00  | 0,00   | 58.000,00    | 0,00   |
|   | Var. +     | 0,00         | 0,00   | 0,00         | 9.860,00   | 0,00   | 9.860,00     | 0,00   |
|   | Var. -     | 0,00         | 0,00   | 0,00         | 0,00       | 0,00   | 0,00         | 0,00   |
|   | Ass.       | 2.960.109,30 | 0,00   | 3.095.821,62 | 67.860,00  | 0,00   | 67.860,00    | 0,00   |
| <b>Missione 12 - Programma 1 - Titolo 1</b><br>- Diritti sociali, politiche sociali e famiglia - Interventi per l'infanzia e i minori e per asili nido - Spese correnti               | Precedente | 665.818,92   | 0,00   | 793.343,95   | 548.798,79 | 0,00   | 771.174,79   | 0,00   |
|   | Var. +     | 1.230,93     | 0,00   | 1.230,93     | 17.474,98  | 0,00   | 17.474,98    | 0,00   |
|   | Var. -     | 1.584,15     | 0,00   | 1.584,15     | 0,00       | 0,00   | 0,00         | 0,00   |
|   | Ass.       | 665.465,70   | 0,00   | 792.990,73   | 566.273,77 | 0,00   | 788.649,77   | 0,00   |
| <b>Missione 12 - Programma 1 - Titolo 2</b><br>- Diritti sociali, politiche sociali e famiglia - Interventi per l'infanzia e i minori e per asili nido - Spese in conto capitale      | Precedente | 3.299.340,00 | 0,00   | 3.300.000,00 | 0,00       | 0,00   | 0,00         | 0,00   |
|   | Var. +     | 600.000,00   | 0,00   | 600.000,00   | 0,00       | 0,00   | 0,00         | 0,00   |
|   | Var. -     | 0,00         | 0,00   | 0,00         | 0,00       | 0,00   | 0,00         | 0,00   |
|   | Ass.       | 3.899.340,00 | 0,00   | 3.900.000,00 | 0,00       | 0,00   | 0,00         | 0,00   |

Tipo Atto CC del 16/07/2025 n. 624

| DENOMINAZIONE   |            | ANNO 2025    |        |              | ANNO 2026  |        | ANNO 2027  |        |
|---|------------|--------------|--------|--------------|------------|--------|------------|--------|
|   |            | COMPETENZA   | F.P.V. | CASSA        | COMPETENZA | F.P.V. | COMPETENZA | F.P.V. |
| <b>Missione 12 - Programma 2 - Titolo 1</b><br>- Diritti sociali, politiche sociali e famiglia - Interventi per la disabilità - Spese correnti  | Precedente | 87.305,42    | 0,00   | 141.481,17   | 60.293,00  | 0,00   | 68.493,00  | 0,00   |
|   | Var. +     | 72.793,95    | 0,00   | 72.793,95    | 55.508,00  | 0,00   | 55.508,00  | 0,00   |
|   | Var. -     | 0,00         | 0,00   | 0,00         | 0,00       | 0,00   | 0,00       | 0,00   |
|   | Ass.       | 160.099,37   | 0,00   | 214.275,12   | 115.801,00 | 0,00   | 124.001,00 | 0,00   |
| <b>Missione 12 - Programma 3 - Titolo 1</b><br>- Diritti sociali, politiche sociali e famiglia - Interventi per gli anziani - Spese correnti  | Precedente | 46.500,00    | 0,00   | 89.090,90    | 46.500,00  | 0,00   | 46.500,00  | 0,00   |
|   | Var. +     | 13.597,28    | 0,00   | 13.597,28    | 0,00       | 0,00   | 0,00       | 0,00   |
|   | Var. -     | 0,00         | 0,00   | 0,00         | 0,00       | 0,00   | 0,00       | 0,00   |
|   | Ass.       | 60.097,28    | 0,00   | 102.688,18   | 46.500,00  | 0,00   | 46.500,00  | 0,00   |
| <b>Missione 12 - Programma 4 - Titolo 1</b><br>- Diritti sociali, politiche sociali e famiglia - Interventi per i soggetti a rischio di esclusione sociale - Spese correnti               | Precedente | 29.000,00    | 0,00   | 40.306,89    | 29.000,00  | 0,00   | 29.000,00  | 0,00   |
|   | Var. +     | 5.000,00     | 0,00   | 5.000,00     | 0,00       | 0,00   | 0,00       | 0,00   |
|   | Var. -     | 0,00         | 0,00   | 0,00         | 0,00       | 0,00   | 0,00       | 0,00   |
|   | Ass.       | 34.000,00    | 0,00   | 45.306,89    | 29.000,00  | 0,00   | 29.000,00  | 0,00   |
| <b>Missione 12 - Programma 5 - Titolo 1</b><br>- Diritti sociali, politiche sociali e famiglia - Interventi per le famiglie - Spese correnti  | Precedente | 102.173,41   | 0,00   | 107.873,41   | 92.394,00  | 0,00   | 92.394,00  | 0,00   |
|   | Var. +     | 0,00         | 0,00   | 0,00         | 0,00       | 0,00   | 0,00       | 0,00   |
|   | Var. -     | 9.730,88     | 0,00   | 9.730,88     | 0,00       | 0,00   | 0,00       | 0,00   |
|   | Ass.       | 92.442,53    | 0,00   | 98.142,53    | 92.394,00  | 0,00   | 92.394,00  | 0,00   |
| <b>Missione 12 - Programma 7 - Titolo 1</b><br>- Diritti sociali, politiche sociali e famiglia - Programmazione e governo della rete dei servizi sociosanitari e sociali - Spese correnti | Precedente | 15.241,00    | 0,00   | 15.241,00    | 17.293,00  | 0,00   | 17.293,00  | 0,00   |
|   | Var. +     | 588,10       | 0,00   | 588,10       | 0,00       | 0,00   | 0,00       | 0,00   |
|   | Var. -     | 0,00         | 0,00   | 0,00         | 0,00       | 0,00   | 0,00       | 0,00   |
|   | Ass.       | 15.829,10    | 0,00   | 15.829,10    | 17.293,00  | 0,00   | 17.293,00  | 0,00   |
| <b>Missione 12 - Programma 9 - Titolo 1</b><br>- Diritti sociali, politiche sociali e famiglia - Servizio necroscopico e cimiteriale - Spese correnti                                     | Precedente | 69.290,33    | 0,00   | 73.455,02    | 63.974,84  | 0,00   | 62.474,84  | 0,00   |
|   | Var. +     | 6.189,23     | 0,00   | 6.189,23     | 0,00       | 0,00   | 0,00       | 0,00   |
|   | Var. -     | 1.189,23     | 0,00   | 1.189,23     | 0,00       | 0,00   | 0,00       | 0,00   |
|   | Ass.       | 74.290,33    | 0,00   | 78.455,02    | 63.974,84  | 0,00   | 62.474,84  | 0,00   |
| <b>Missione 12 - Programma 9 - Titolo 2</b><br>- Diritti sociali, politiche sociali e famiglia - Servizio necroscopico e cimiteriale - Spese in conto capitale                            | Precedente | 245.968,17   | 0,00   | 249.106,62   | 0,00       | 0,00   | 0,00       | 0,00   |
|   | Var. +     | 800.000,00   | 0,00   | 800.000,00   | 0,00       | 0,00   | 0,00       | 0,00   |
|   | Var. -     | 0,00         | 0,00   | 0,00         | 0,00       | 0,00   | 0,00       | 0,00   |
|   | Ass.       | 1.045.968,17 | 0,00   | 1.049.106,62 | 0,00       | 0,00   | 0,00       | 0,00   |

Tipo Atto CC del 16/07/2025 n. 624

| DENOMINAZIONE   |            | ANNO 2025    |        |            | ANNO 2026    |        | ANNO 2027    |        |
|---|------------|--------------|--------|------------|--------------|--------|--------------|--------|
|   |            | COMPETENZA   | F.P.V. | CASSA      | COMPETENZA   | F.P.V. | COMPETENZA   | F.P.V. |
| <b>Missione 13 - Programma 7 - Titolo 1</b>   | Precedente | 48.000,00    | 0,00   | 66.571,20  | 57.000,00    | 0,00   | 57.000,00    | 0,00   |
| - Tutela della salute - Ulteriori spese in materia sanitaria - Spese correnti                       | Var. +     | 13.200,00    | 0,00   | 13.200,00  | 0,00         | 0,00   | 0,00         | 0,00   |
|   | Var. -     | 0,00         | 0,00   | 0,00       | 0,00         | 0,00   | 0,00         | 0,00   |
|   | Ass.       | 61.200,00    | 0,00   | 79.771,20  | 57.000,00    | 0,00   | 57.000,00    | 0,00   |
| <b>Missione 14 - Programma 4 - Titolo 1</b>   | Precedente | 53.487,00    | 0,00   | 53.487,00  | 52.152,00    | 0,00   | 52.152,00    | 0,00   |
| - Sviluppo economico e competitività - Reti e altri servizi di pubblica utilità - Spese correnti    | Var. +     | 2.882,70     | 0,00   | 2.882,70   | 0,00         | 0,00   | 0,00         | 0,00   |
|   | Var. -     | 0,00         | 0,00   | 0,00       | 0,00         | 0,00   | 0,00         | 0,00   |
|   | Ass.       | 56.369,70    | 0,00   | 56.369,70  | 52.152,00    | 0,00   | 52.152,00    | 0,00   |
| <b>Missione 15 - Programma 2 - Titolo 1</b>   | Precedente | 1.847,00     | 0,00   | 2.260,90   | 500,00       | 0,00   | 500,00       | 0,00   |
| - Politiche per il lavoro e la formazione professionale - Formazione professionale - Spese correnti | Var. +     | 900,00       | 0,00   | 900,00     | 0,00         | 0,00   | 0,00         | 0,00   |
|   | Var. -     | 0,00         | 0,00   | 0,00       | 0,00         | 0,00   | 0,00         | 0,00   |
|   | Ass.       | 2.747,00     | 0,00   | 3.160,90   | 500,00       | 0,00   | 500,00       | 0,00   |
| <b>Missione 20 - Programma 1 - Titolo 1</b>   | Precedente | 49.664,03    | 0,00   | 290.000,00 | 66.474,97    | 0,00   | 63.077,55    | 0,00   |
| - Fondi e accantonamenti - Fondo di riserva - Spese correnti  | Var. +     | 0,00         | 0,00   | 0,00       | 0,00         | 0,00   | 0,00         | 0,00   |
|   | Var. -     | 0,00         | 0,00   | 0,00       | 13.234,96    | 0,00   | 289,16       | 0,00   |
|   | Ass.       | 49.664,03    | 0,00   | 290.000,00 | 53.240,01    | 0,00   | 62.788,39    | 0,00   |
| <b>Missione 20 - Programma 2 - Titolo 1</b>   | Precedente | 2.054.081,18 | 0,00   | 0,00       | 2.016.971,18 | 0,00   | 1.979.861,18 | 0,00   |
| - Fondi e accantonamenti - Fondo crediti di dubbia esigibilità - Spese correnti                     | Var. +     | 35.187,14    | 0,00   | 0,00       | 0,00         | 0,00   | 0,00         | 0,00   |
|   | Var. -     | 0,00         | 0,00   | 0,00       | 0,00         | 0,00   | 0,00         | 0,00   |
|   | Ass.       | 2.089.268,32 | 0,00   | 0,00       | 2.016.971,18 | 0,00   | 1.979.861,18 | 0,00   |

Tipo Atto CC del 16/07/2025 n. 624

| DENOMINAZIONE                 |            | ANNO 2025     |           |               | ANNO 2026     |           | ANNO 2027     |           |
|-------------------------------|------------|---------------|-----------|---------------|---------------|-----------|---------------|-----------|
|                               |            | COMPETENZA    | F.P.V.    | CASSA         | COMPETENZA    | F.P.V.    | COMPETENZA    | F.P.V.    |
| RIEPILOGO TOTALI ATTO         |            |               |           |               |               |           |               |           |
| TOTALE VARIAZIONI IN ENTRATA  | Var. +     | 2.526.780,92  | 0,00      | 409.539,51    | 93.342,98     | 0,00      | 83.342,98     | 0,00      |
|                               | Var. -     | 59.887,98     | 0,00      | 59.887,98     | 10.100,00     | 0,00      | 10.100,00     | 0,00      |
|                               | Diff.      | 2.466.892,94  | 0,00      | 349.651,53    | 83.242,98     | 0,00      | 73.242,98     | 0,00      |
| TOTALE VARIAZIONI IN USCITA   | Var. +     | 2.647.736,94  | 0,00      | 2.612.549,80  | 126.315,94    | 0,00      | 120.854,26    | 0,00      |
|                               | Var. -     | 180.844,00    | 0,00      | 180.844,00    | 43.072,96     | 0,00      | 47.611,28     | 0,00      |
|                               | Diff.      | 2.466.892,94  | 0,00      | 2.431.705,80  | 83.242,98     | 0,00      | 73.242,98     | 0,00      |
| RIEPILOGO TOTALI BILANCIO     |            |               |           |               |               |           |               |           |
| TOTALE GENERALE DELLE ENTRATE | Precedente | 27.993.797,52 | 0,00      | 21.691.795,62 | 13.492.596,69 | 0,00      | 13.656.157,48 | 0,00      |
|                               | Var. +     | 2.526.780,92  | 0,00      | 409.539,51    | 93.342,98     | 0,00      | 83.342,98     | 0,00      |
|                               | Var. -     | 59.887,98     | 0,00      | 59.887,98     | 10.100,00     | 0,00      | 10.100,00     | 0,00      |
|                               | Ass.       | 30.460.690,46 | 0,00      | 22.041.447,15 | 13.575.839,67 | 0,00      | 13.729.400,46 | 0,00      |
| TOTALE GENERALE DELLE USCITE  | Precedente | 27.956.753,31 | 37.044,21 | 27.567.858,85 | 13.456.301,69 | 36.295,00 | 13.619.862,48 | 36.295,00 |
|                               | Var. +     | 2.647.736,94  | 0,00      | 2.612.549,80  | 126.315,94    | 0,00      | 120.854,26    | 0,00      |
|                               | Var. -     | 180.844,00    | 0,00      | 180.844,00    | 43.072,96     | 0,00      | 47.611,28     | 0,00      |
|                               | Ass.       | 30.423.646,25 | 37.044,21 | 29.999.564,65 | 13.539.544,67 | 36.295,00 | 13.693.105,46 | 36.295,00 |

| EQUILIBRIO ECONOMICO-FINANZIARIO  |     |               | COMPETENZA<br>ANNO DI<br>RIFERIMENTO<br>DEL BILANCIO<br>2025 | COMPETENZA<br>ANNO 2026 | COMPETENZA<br>ANNO 2027 |
|---|-----|---------------|--|-------------------------|-------------------------|
| Fondo di cassa all'inizio dell'esercizio  |     | 12.052.029,19 |  |                         |                         |
| A) Fondo pluriennale vincolato di entrata per spese correnti  | (+) |               | 442.913,23   | 35.445,52               | 36.295,00               |
| Q1) Fondo pluriennale vincolato per spese titolo 2.04 Altri trasferimenti in conto capitale iscritto in entrata   | (+) |               | 0,00   | 0,00                    | 0,00                    |
| AA) Recupero disavanzo di amministrazione esercizio precedente  | (-) |               | 0,00   | 0,00                    | 0,00                    |
| B) Entrate Titoli 1.00 - 2.00 - 3.00  | (+) |               | 11.669.236,82  | 11.295.935,46           | 11.450.245,46           |
| di cui per estinzione anticipata di prestiti  |     |               | 0,00   | 0,00                    | 0,00                    |
| C) Entrate Titolo 4.02.06 - Contributi agli investimenti direttamente destinati al rimborso dei prestiti da amministrazioni pubbliche   | (+) |               | 0,00   | 0,00                    | 0,00                    |
| D) Spese Titolo 1.00 - Spese correnti   | (-) |               | 12.872.616,10  | 10.992.080,98           | 11.116.540,46           |
| di cui:   |     |               |  |                         |                         |
| - fondo pluriennale vincolato   |     |               | 35.445,52  | 36.295,00               | 36.295,00               |
| - fondo crediti di dubbia esigibilità   |     |               | 2.089.268,32   | 2.016.971,18            | 1.979.861,18            |
| E) Spese Titolo 2.04 - Altri trasferimenti in conto capitale <sup>(5)</sup>   | (-) |               | 0,00   | 0,00                    | 0,00                    |
| di cui fondo pluriennale vincolato  |     |               | 0,00   | 0,00                    | 0,00                    |
| F) Spese Titolo 4.00 - Quote di capitale amm.to dei mutui e prestiti  | (-) |               | 497.100,00   | 509.300,00              | 532.000,00              |
| di cui per estinzione anticipata di prestiti  |     |               | 0,00   | 0,00                    | 0,00                    |
| di cui Fondo anticipazioni di liquidità   |     |               | 0,00   | 0,00                    | 0,00                    |
| G) Somma finale (G=A+Q1-AA+B+C-D-E-F)   |     |               | -1.257.566,05  | -170.000,00             | -162.000,00             |
| ALTRE POSTE DIFFERENZIALI, PER ECCEZIONI PREVISTE DA NORME DI LEGGE E DA PRINCIPI CONTABILI, CHE HANNO EFFETTO SULL'EQUILIBRIO EX ARTICOLO 162, COMMA 6, DEL TESTO UNICO DELLE LEGGI SULL'ORDINAMENTO DEGLI ENTI LOCALI |     |               |  |                         |                         |
| H) Utilizzo risultato di amministrazione presunto per spese correnti e per rimborso dei prestiti <sup>(2)</sup>   | (+) |               | 1.060.045,05   | 0,00                    | 0,00                    |
| di cui per estinzione anticipata di prestiti  |     |               | 0,00   | 0,00                    | 0,00                    |
| I) Entrate di parte capitale destinate a spese correnti in base a specifiche disposizioni di legge o dei principi contabili   | (+) |               | 343.525,00   | 240.000,00              | 240.000,00              |
| di cui per estinzione anticipata di prestiti  |     |               | 0,00   | 0,00                    | 0,00                    |
| L) Entrate di parte corrente destinate a spese di investimento in base a specifiche disposizioni di legge o dei principi contabili  | (-) |               | 146.004,00   | 70.000,00               | 78.000,00               |
| M) Entrate da accensione di prestiti destinate a estinzione anticipata dei  | (+) |               | 0,00   | 0,00                    | 0,00                    |
| EQUILIBRIO DI PARTE CORRENTE <sup>(3)</sup>   |     |               |  |                         |                         |
| O=G+H+I-L+M   |     |               | 0,00   | 0,00                    | 0,00                    |
| P) Utilizzo risultato di amministrazione presunto per spese di investimento   | (+) |               | 3.517.567,28   |                         |                         |
| Q) Fondo pluriennale vincolato di entrata per spese in conto capitale   | (+) |               | 4.125.824,38   | 1.598,69                | 0,00                    |
| Q1) Fondo pluriennale vincolato per spese titolo 2.04 Altri trasferimenti in conto capitale iscritto in entrata   | (-) |               | 0,00   | 0,00                    | 0,00                    |
| J2) Fondo pluriennale vincolato per spese Titolo 3.01 Acquisizioni di attività finanziarie iscritto in entrata  | (+) |               | 0,00   | 0,00                    | 0,00                    |
| R) Entrate Titoli 4.00-5.00-6.00  | (+) |               | 7.840.103,70   | 437.860,00              | 437.860,00              |
| C) Entrate Titolo 4.02.06 - Contributi agli investimenti direttamente destinati al rimborso dei prestiti da amministrazioni pubbliche   | (-) |               | 0,00   | 0,00                    | 0,00                    |
| I) Entrate di parte capitale destinate a spese correnti in base a specifiche disposizioni di legge o dei principi contabili   | (-) |               | 343.525,00   | 240.000,00              | 240.000,00              |

EQUILIBRI DI BILANCIO

Allegato n.9 - Bilancio di previsione

Atto CC -- Del 16/07/2025 n. 624

| EQUILIBRIO ECONOMICO-FINANZIARIO  |     | COMPETENZA<br>ANNO DI<br>RIFERIMENTO<br>DEL BILANCIO<br>2025 | COMPETENZA<br>ANNO 2026 | COMPETENZA<br>ANNO 2027 |
|---|-----|--|-------------------------|-------------------------|
| S1) Entrate Titolo 5.02 per Riscossione crediti di breve termine  | (-) | 0,00   | 0,00                    | 0,00                    |
| S2) Entrate Titolo 5.03 per Riscossione crediti di medio-lungo termine  | (-) | 0,00   | 0,00                    | 0,00                    |
| T) Entrate Titolo 5.04 relative a Altre entrate per riduzioni di attività   | (-) | 0,00   | 0,00                    | 0,00                    |
| L) Entrate di parte corrente destinate a spese di investimento in base a specifiche disposizioni di legge o dei principi contabili                              | (+) | 146.004,00   | 70.000,00               | 78.000,00               |
| M) Entrate da accensione di prestiti destinate a estinzione anticipata dei  | (-) | 0,00   | 0,00                    | 0,00                    |
| U) Spese Titolo 2.00 - Spese in conto capitale  | (-) | 15.285.974,36  | 269.458,69              | 275.860,00              |
| di cui fondo pluriennale vincolato di spesa   |     | 1.598,69   | 0,00                    | 0,00                    |
| V) Spese Titolo 3.01 per Acquisizioni di attività finanziarie <sup>(5)</sup>  | (-) | 0,00   | 0,00                    | 0,00                    |
| di cui Fondo pluriennale vincolato  |     | 0,00   | 0,00                    | 0,00                    |
| E) Spese Titolo 2.04 - Altri trasferimenti in conto capitale <sup>(5)</sup>   | (+) | 0,00   | 0,00                    | 0,00                    |
| di cui Fondo pluriennale vincolato  |     | 0,00   | 0,00                    | 0,00                    |
| EQUILIBRIO DI PARTE CAPITALE  |     |  |                         |                         |
| Z = P+Q-Q1+J2+R-C-I-S1-S2-T+L-M-U-V+E   |     | 0,00   | 0,00                    | 0,00                    |
| J) Utilizzo risultato di amministrazione per l'incremento di attività finanziarie   | (+) | 0,00   | 0,00                    | 0,00                    |
| J1) Fondo pluriennale vincolato per incremento di attività finanziarie iscritto in entrata  | (+) | 0,00   | 0,00                    | 0,00                    |
| J2) Fondo pluriennale vincolato per spese Titolo 3.01 Acquisizioni di attività finanziarie iscritto in entrata  | (-) | 0,00   | 0,00                    | 0,00                    |
| S1) Entrate Titolo 5.02 per Riscossione crediti di breve termine  | (+) | 0,00   | 0,00                    | 0,00                    |
| S2) Entrate Titolo 5.03 per Riscossione crediti di medio-lungo termine  | (+) | 0,00   | 0,00                    | 0,00                    |
| T) Entrate Titolo 5.04 relative a Altre entrate per riduzioni di attività finanziaria   | (+) | 0,00   | 0,00                    | 0,00                    |
| X1) Spese Titolo 3.02 per Concessione crediti di breve termine <sup>(5)</sup>   | (-) | 0,00   | 0,00                    | 0,00                    |
| di cui Fondo pluriennale vincolato  |     | 0,00   | 0,00                    | 0,00                    |
| X2) Spese Titolo 3.03 per Concessione crediti di medio-lungo termine <sup>(5)</sup>   | (-) | 0,00   | 0,00                    | 0,00                    |
| di cui Fondo pluriennale vincolato  |     | 0,00   | 0,00                    | 0,00                    |
| Y) Spese Titolo 3.04 per Altre spese per acquisizioni di attività finanziarie <sup>(5)</sup>  | (-) | 0,00   | 0,00                    | 0,00                    |
| di cui Fondo pluriennale vincolato  |     | 0,00   | 0,00                    | 0,00                    |
| EQUILIBRIO FINALE   |     |  |                         |                         |
| W = O+J+J1-J2+Z+S1+S2-T-X1-X2-Y   |     | 0,00   | 0,00                    | 0,00                    |
| Saldo corrente ai fini della copertura degli investimenti pluriennali <sup>(4)</sup> :  |     |  |                         |                         |
| Equilibrio di parte corrente (O)  |     | 0,00   | 0,00                    | 0,00                    |
| Utilizzo risultato di amministrazione presunto per il finanziamento di spese correnti e del rimborso prestiti (H) al netto del fondo anticipazione di liquidità | (-) | 1.060.045,05   | 0,00                    | 0,00                    |
| Equilibrio di parte corrente ai fini della copertura degli investimenti plurienn.   |     | -1.060.045,05  | 0,00                    | 0,00                    |

C) Si tratta delle entrate in conto capitale relative ai soli contributi agli investimenti destinati al rimborso prestiti corrispondenti alla voce del piano dei conti finanziario con codifica E.4.02.06.00.000.

E) Si tratta delle spese del titolo 2 per trasferimenti in conto capitale corrispondenti alla voce del piano dei conti finanziario con codifica U.2.04.00.00.000.

S1) Si tratta delle entrate del titolo 5 limitatamente alle riscossione crediti di breve termine corrispondenti alla voce del piano dei conti finanziario con codifica E.5.02.00.00.000.

S2) Si tratta delle entrate del titolo 5 limitatamente alle riscossione crediti di medio-lungo termine corrispondenti alla voce del piano dei conti finanziario con codifica E.5.03.00.00.000.

T) Si tratta delle entrate del titolo 5 limitatamente alle altre entrate per riduzione di attività finanziarie corrispondenti alla voce del piano dei conti finanziario con codifica E.5.04.00.00.000.

X1) Si tratta delle spese del titolo 3 limitatamente alle concessione crediti di breve termine corrispondenti alla voce del piano dei conti finanziario con codifica U.3.02.00.00.000.

X2) Si tratta delle spese del titolo 3 limitatamente alle concessione crediti di medio-lungo termine corrispondenti alla voce del piano dei conti finanziario con codifica U.3.03.00.00.000.

Y) Si tratta delle spese del titolo 3 limitatamente alle altre spese per incremento di attività finanziarie corrispondenti alla voce del piano dei conti finanziario con codifica U.3.04.00.00.000.

(1) Indicare gli anni di riferimento N, N+1 e N+2.

(2) In sede di approvazione del bilancio di previsione è consentito l'utilizzo della sola quota vincolata del risultato di amministrazione presunto. Nel corso dell'esercizio è consentito l'utilizzo anche della quota accantonata se il bilancio è deliberato a seguito dell'approvazione del prospetto concernente il risultato di amministrazione presunto dell'anno precedente aggiornato sulla base di un pre-consuntivo dell'esercizio precedente. E' consentito l'utilizzo anche della quota destinata agli investimenti e della quota libera del risultato di amministrazione dell'anno precedente se il bilancio (o la variazione di bilancio) è deliberato a seguito dell'approvazione del rendiconto dell'anno precedente.

(3) La somma algebrica finale non può essere inferiore a zero per il rispetto della disposizione di cui all'articolo 162 del testo unico delle leggi sull'ordinamento degli enti locali.

(4) Con riferimento a ciascun esercizio, il saldo positivo dell'equilibrio di parte corrente in termini di competenza finanziaria può costituire copertura agli investimenti imputati agli esercizi successivi per un importo non superiore al minore valore tra la media dei saldi di parte corrente in termini di competenza e la media dei saldi di parte corrente in termini di cassa registrati negli ultimi tre esercizi rendicontati, se sempre positivi, determinati al netto dell'utilizzo dell'avanzo di amministrazione, del fondo di cassa, e delle entrate non ricorrenti che non hanno dato copertura a impegni, o pagamenti.

(5) Indicare gli stanziamenti di spesa, compreso il correlato FPV.



COMUNE DI CORIANO (PROV. RN)

| APPLICAZIONE AVANZO DI AMMINISTRAZIONE 2024 AL BILANCIO DI PREVISIONE 2025 |  |                              |                    |            |            |                   |                 |                               |                   |                |                           |                |                |                 |
|--|--|------------------------------|--------------------|------------|------------|-------------------|-----------------|-------------------------------|-------------------|----------------|---------------------------|----------------|----------------|-----------------|
|  | DESCRIZIONE ENTRATA  |                              | ATTO               |            |            |                   | ANNO 31/12/2024 | AGGIORNAMENTO AVANZO<br>+ / - | TOTALE AGGIORNATO | APPLICATO      | IMPORTO RESIDUO           |                |                |                 |
|  |  |                              | TIPO               | N.         | DATA       |                   |                 |                               |                   |                |                           |                |                |                 |
| di cui   | AVANZO DI AMMINISTRAZIONE 2024   |                              |                    |            |            |                   |                 |                               |                   |                |                           |                |                |                 |
|  | Fondi accantonati  |                              | C.C.               |            | 29/04/2025 |                   | 9.218.837,10 €  | -                             | 194.119,47 €      | 9.024.717,63 € | 397.661,15 €              | 8.627.056,48 € |                |                 |
|  | Fondi vincolati  |                              | C.C.               |            | 29/04/2025 |                   | 3.462.312,84 €  |                               | 31.400,00 €       | 3.493.712,84 € | 2.261.088,17 €            | 1.232.624,67 € |                |                 |
|  | di cui:  |                              |                    |            |            |                   |                 |                               |                   | - €            |                           |                |                |                 |
|  | Vincoli derivanti da legge o da principi contabili   |                              |                    |            |            |                   | 3.057.425,83 €  |                               | 31.400,00 €       | 3.088.825,83 € | 2.208.436,33 €            | 880.389,50 €   |                |                 |
|  | Vincoli derivanti da trasferimenti   |                              |                    |            |            |                   | 404.887,01 €    | - €                           |                   | 404.887,01 €   | 52.651,84 €               | 352.235,17 €   |                |                 |
|  | Vincoli derivanti da contrazione di mutui  |                              |                    |            |            |                   | - €             | - €                           |                   | - €            |                           | - €            |                |                 |
|  | Vincoli formalmente attribuiti dall'ente   |                              |                    |            |            |                   | - €             | - €                           |                   | - €            |                           | - €            |                |                 |
|  | Fondi destinati ad investimenti  |                              | C.C.               |            | 29/04/2025 |                   | 49.367,24 €     | - €                           |                   | 49.367,24 €    | 49.367,24 €               | - €            |                |                 |
| Fondi liberi   |  | C.C.                         |                    | 29/04/2025 |            | 2.172.158,10 €    |                 | 162.719,47 €                  | 2.334.877,57 €    | 1.869.495,77 € | 465.381,80 €              |                |                |                 |
|  |  |                              |                    |            |            | 14.902.675,28 €   |                 | - €                           | 14.902.675,28 €   | 4.577.612,33 € | 10.325.062,95 €           |                |                |                 |
| N.   | DESCRIZIONE SPESA  | TIPO VINCOLO                 | ATTO DI VARIAZIONE |            |            | FONDI ACCANTONATI | FONDI LIBERI    | FONDI VINCOLATI               | FONDI DESTINATI   | TOTALE         | VOCE DI BILANCIO<br>SPESA | ART.           | TIT. I - SPESA | TIT. II - SPESA |
|  |  |                              | TIPO               | N.         | DATA       |                   |                 |                               |                   |                |                           |                |                |                 |
| 1  | SISTEMI INFORMATIVI - Hardware (finanziato da avanzo destinato agli investimenti)  |                              | C.C.               | 14         | 29/04/2025 |                   |                 |                               | 29.367,24         | 29.367,24 €    | 0108.02125.2582           | 2582           |                | 29.367,24 €     |
| 2  | INTERVENTI PER IL DIRITTO ALLA CASA - Contributi per morosità affitto  | Trasferimenti                | C.C.               | 14         | 29/04/2025 |                   |                 | 24.710,87                     |                   | 24.710,87 €    | 1206.00420.1235           | 1235           | 24.710,87 €    |                 |
| 3  | INTERVENTI PER LA DISABILITA' - Contributo eliminazione barriere architettoniche   | Trasferimenti                | C.C.               | 14         | 29/04/2025 |                   |                 | 8.900,28                      |                   | 8.900,28 €     | 1202.00420.1225           | 1225           | 8.900,28 €     |                 |
| 4  | SISTEMA DI PROTEZIONE CIVILE - Trasferimenti correnti per gestione associata   |                              | C.C.               | 14         | 29/04/2025 | 2.254,94          |                 |                               |                   | 2.254,94 €     | 1101.00405.1055           | 1055           | 2.254,94 €     |                 |
| 5  | RIFIUTI - Trasferimenti correnti a comuni (finanziati da avanzo accantonato)   |                              | C.C.               | 14         | 29/04/2025 | 11.287,89         |                 |                               |                   | 11.287,89 €    | 0903.00405.1048           | 1048           | 11.287,89 €    |                 |
| 6  | GESTIONE DELLE ENTRATE TRIBUTARIE E SERVIZI FISCALI - Prestazioni professionali e specialistiche   |                              | C.C.               | 14         | 29/04/2025 | 2.540,00          |                 |                               |                   | 2.540,00 €     | 0104.00360.0540           | 540            | 2.540,00 €     |                 |
| 7  | GESTIONE DEI BENI DEMANIALI E PATRIMONIALI - Spese di condominio   |                              | C.C.               | 14         | 29/04/2025 | 6.840,10          |                 |                               |                   | 6.840,10 €     | 0105.00335.0345           | 345            | 6.840,10 €     |                 |
| 8  | GESTIONE DELLE ENTRATE TRIBUTARIE E SERVIZI FISCALI - Altre spese per servizi amministrativi n.a.c.  |                              | C.C.               | 14         | 29/04/2025 | 4.994,00          |                 |                               |                   | 4.994,00 €     | 0104.00380.0795           | 795            | 4.994,00 €     |                 |
| 9  | SCUOLA MATERNA - Gas   |                              | C.C.               | 14         | 29/04/2025 | 1.836,23          |                 |                               |                   | 1.836,23 €     | 0401.00335.0330           | 330            | 1.836,23 €     |                 |
| 10   | SERVIZIO NECROSCOPICO E CIMITERIALE - Manutenzione impianti (finanziati da proventi permessi di costruire)                                       |                              | C.C.               | 14         | 29/04/2025 | 1.189,23 €        |                 |                               |                   | 1.189,23 €     | 1209.00350.0430           | 430            | 1.189,23 €     |                 |
| 11   | PROVVEDITORATO - Manutenzione impianti (finanziati da proventi permessi di costruire)  |                              | C.C.               | 14         | 29/04/2025 | 1.204,87 €        |                 |                               |                   | 1.204,87 €     | 0103.10350.0430           | 430            | 1.204,87 €     |                 |
| 12   | SCUOLA ELEMENTARE - Manutenzione impianti (finanziati da proventi permessi di costruire)   |                              | C.C.               | 14         | 29/04/2025 | 219,61 €          |                 |                               |                   | 219,61 €       | 0402.00350.0430           | 430            | 219,61 €       |                 |
| 13   | RISORSE UMANE - Indennità di risultato (finanziata da avanzo vincolato)  | Legge                        | C.C.               | 14         | 29/04/2025 |                   |                 | 8.331,00 €                    |                   | 8.331,00 €     | 0110.00100.0024           | 24             | 8.331,00 €     |                 |
| 14   | RISORSE UMANE - Contributi indennità di risultato (finanziati da avanzo vincolato)   | Legge                        | C.C.               | 14         | 29/04/2025 |                   |                 | 1.983,00 €                    |                   | 1.983,00 €     | 0110.00120.0043           | 43             | 1.983,00 €     |                 |
| 15   | RISORSE UMANE - IRAP indennità di risultato (finanziata da avanzo vincolato)   | Legge                        | C.C.               | 14         | 29/04/2025 |                   |                 | 710,00 €                      |                   | 710,00 €       | 0110.00200.0057           | 57             | 710,00 €       |                 |
| 16   | SISTEMI INFORMATIVI - Hardware (finanziato da avanzo vincolato)  | Legge                        | C.C.               | 14         | 29/04/2025 |                   |                 | 16.202,14 €                   |                   | 16.202,14 €    | 0108.02125.2583           | 2583           |                | 16.202,14 €     |
| 17   | GESTIONE DELLE ENTRATE TRIBUTARIE E SERVIZI FISCALI - Incentivi per specifiche previsioni di legge (finanziati da avanzo vincolato)              | Legge                        | C.C.               | 14         | 29/04/2025 |                   |                 | 10.000,00 €                   |                   | 10.000,00 €    | 0104.00100.0026           | 26             | 10.000,00 €    |                 |
| 18   | LAVORI PUBBLICI - Incentivi per specifiche previsioni di legge (finanziati da avanzo vincolato)  | Legge                        | C.C.               | 14         | 29/04/2025 |                   |                 | 31.740,19 €                   |                   | 31.740,19 €    | 0106.00100.0026           | 26             | 31.740,19 €    |                 |
| 19   | UFFICIO GARE E CONTRATTI - Incentivi per specifiche previsioni di legge (finanziati da avanzo vincolato)   | Legge                        | C.C.               | 14         | 29/04/2025 |                   |                 | 23.848,40 €                   |                   | 23.848,40 €    | 0111.20100.0026           | 26             | 23.848,40 €    |                 |
| 20   | GESTIONE ECONOMICA - FINANZIARIA - Trasferimenti correnti a Ministeri per restituzione risorse COVID   | Trasferimenti                | C.C.               | 14         | 29/04/2025 |                   |                 | 2.672,75                      |                   | 2.672,75 €     | 0103.00400.1018           | 1018           | 2.672,75 €     |                 |
| 21   | PROVVEDITORATO - Mobili e arredi   |                              | C.C.               | 14         | 29/04/2025 |                   |                 |                               | 5.000,00 €        | 5.000,00 €     | 0103.12105.2530           | 2530           |                | 5.000,00 €      |
| 22   | SCUOLA MATERNA - Mobili e arredi   |                              | C.C.               | 14         | 29/04/2025 |                   |                 |                               | 5.000,00 €        | 5.000,00 €     | 0401.02105.2530           | 2530           |                | 5.000,00 €      |
| 23   | SCUOLA ELEMENTARE - Mobili e arredi  |                              | C.C.               | 14         | 29/04/2025 |                   |                 |                               | 5.000,00 €        | 5.000,00 €     | 0402.02105.2530           | 2530           |                | 5.000,00 €      |
| 24   | SCUOLA MEDIA INFERIORE - Mobili e arredi   |                              | C.C.               | 14         | 29/04/2025 |                   |                 |                               | 5.000,00 €        | 5.000,00 €     | 0402.12105.2530           | 2530           |                | 5.000,00 €      |
| 25   | ALTRI SERVIZI AUSILIARI ALL'ISTRUZIONE - Contributi a famiglie per centri estivi finanziati da trasferimenti ministeriali                        | Trasferimenti                | C.C.               | 14         | 29/04/2025 |                   |                 | 2.710,35                      |                   | 2.710,35 €     | 0406.00430.1364           | 1364           | 2.710,35 €     |                 |
| 26   | ASILI NIDO - Voucher nido finanziati da fondi regionali sistema integrato servizi educativi per l'infanzia 0-6 anni                              | Trasferimenti                | C.C.               | 14         | 29/04/2025 |                   |                 | 13.657,59                     |                   | 13.657,59 €    | 1201.10420.1229           | 1229           | 13.657,59 €    |                 |
| 27   | POLIZIA LOCALE E AMMINISTRATIVA - Trasferimenti correnti a comuni finanziati da avanzo accantonato   |                              | C.C.               | 14         | 29/04/2025 | 10.896,64         |                 |                               |                   | 10.896,64 €    | 0301.00405.1049           | 1049           | 10.896,64 €    |                 |
| 28   | TUTELA, VALORIZZAZIONE E RECUPERO AMBIENTALE - Manutenzione straordinaria parchi (finanziato da avanzo vincolato - indennità disagio ambientale) | Indennità disagio ambientale | C.C.               | 14         | 29/04/2025 |                   |                 | 360.000,00                    |                   | 360.000,00 €   | 0902.02135.2662           | 2662           |                | 360.000,00 €    |
| 29   | VIABILITA' - Servizi gestione del verde (finanziati da avanzo vincolato indennità disagio ambientale)  | Indennità disagio ambientale | C.C.               | 14         | 29/04/2025 |                   |                 | 60.000,00                     |                   | 60.000,00 €    | 1005.00395.0882           | 882            | 60.000,00 €    |                 |
| 30   | GESTIONE DEI BENI DEMANIALI E PATRIMONIALI - Realizzazione area polivalente (finanziato da avanzo vincolato oneri di urbanizzazione)             | Oneri di urbanizzazione      | C.C.               | 14         | 29/04/2025 |                   |                 | 50.000,00                     |                   | 50.000,00 €    | 0105.02135.2796           | 2796           |                | 50.000,00 €     |
| 31   | VIABILITA' - Manutenzioni straordinarie piazze (finanziate da avanzo vincolato oneri di urbanizzazione)  | Oneri di urbanizzazione      | C.C.               | 14         | 29/04/2025 |                   |                 | 30.000,00                     |                   | 30.000,00 €    | 1005.02135.2679           | 2679           |                | 30.000,00 €     |
| 32   | GESTIONE DEI BENI DEMANIALI E PATRIMONIALI - Interventi di demolizione (finanziato da avanzo vincolato oneri di urbanizzazione)                  | Oneri di urbanizzazione      | C.C.               | 14         | 29/04/2025 |                   |                 | 30.000,00                     |                   | 30.000,00 €    | 0105.02135.2797           | 2797           |                | 30.000,00 €     |
| 33   | VIABILITA' - Manutenzione segnaletica orizzontale (finanziato da avanzo vincolato vincolo CDS art. 142)  | Sanzioni CDS                 | C.C.               | 14         | 29/04/2025 |                   |                 | 156.547,93                    |                   | 156.547,93 €   | 1005.00350.0435           | 435            | 156.547,93 €   |                 |
| 34   | VIABILITA' - Manutenzione segnaletica orizzontale (finanziato da avanzo vincolato vincolo CDS art. 208 lett. a)                                  | Sanzioni CDS                 | C.C.               | 14         | 29/04/2025 |                   |                 | 97.452,07                     |                   | 97.452,07 €    | 1005.00350.0434           | 434            | 97.452,07 €    |                 |
| 35   | VIABILITA' - Manutenzioni straordinarie strade finanziate da avanzo vincolato proventi sanzioni CDS art. 142                                     | Sanzioni CDS                 | C.C.               | 14         | 29/04/2025 |                   |                 | 600.000,00                    |                   | 600.000,00 €   | 1005.02135.2676           | 2676           |                | 600.000,00 €    |
| 36   | VIABILITA' - Manutenzioni straordinarie strade finanziate da avanzo vincolato proventi sanzioni CDS art. 208 lett.c)                             | Sanzioni CDS                 | C.C.               | 14         | 29/04/2025 |                   |                 | 196.625,13                    |                   | 196.625,13 €   | 1005.02135.2677           | 2677           |                | 196.625,13 €    |
| 37   | VIABILITA' - Manutenzioni straordinarie strade finanziate da avanzo vincolato proventi sanzioni CDS art. 142                                     | Sanzioni CDS                 | C.C.               | 14         | 29/04/2025 |                   |                 | 433.374,87                    |                   | 433.374,87 €   | 1005.02135.2676           | 2676           |                | 433.374,87 €    |
| 38   | PROVVEDITORATO - Manutenzione immobili (finanziato da avanzo vincolato oneri di urbanizzazione)  | Oneri di urbanizzazione      | C.C.               | 14         | 29/04/2025 |                   |                 | 5.221,60                      |                   | 5.221,60 €     | 0103.12135.2607           | 2607           |                | 5.221,60 €      |
| 39   | GESTIONE DELLE ENTRATE TRIBUTARIE E SERVIZI FISCALI - Compensi servizi di riscossione  |                              | C.C.               | 15         | 29/05/2025 | 121.786,91        |                 |                               |                   | 121.786,91 €   | 0104.00325.0300           | 300            | 121.786,91 €   |                 |
| 40   | SERVIZIO LEGALE - Oneri da contenzioso   |                              | C.C.               | 15         | 29/05/2025 | 1.554,00          |                 |                               |                   | 1.554,00 €     | 0111.11120.2130</         |                |                |                 |

# COMUNE DI CORIANO

PROVINCIA DI RIMINI  
REVISORE UNICO

Verbale n. 20 del 16/07/2025

Oggetto: Parere su salvaguardia degli equilibri di bilancio e assestamento generale di bilancio 2025/2027

## PREMESSA

In data 29/12/2024 il Consiglio Comunale ha approvato il bilancio di previsione 2025/2027 (verbale n. 34 del 10/12/2024), trasmesso in BDAP con relativa certificazione in data 15/01/2025.

In data 29/04/2025 il Consiglio Comunale ha approvato il rendiconto 2024 (verbale n. 10 del 07/04/2025), trasmesso in BDAP con relativa certificazione in data 22/05/2025, determinando un risultato di amministrazione di euro **14.902.675,28** così composto:

| Composizione del risultato di amministrazione al 31 dicembre 2024:   |  |  |                       |
|--|--|--|-----------------------|
| <b>Parte accantonata <sup>(3)</sup></b>  |  |  | 7.921.900,98 €        |
| Fondo crediti di dubbia esigibilità al 31/12/.... <sup>(4)</sup>   |  |  | - €                   |
| Accantonamento residui perenti al 31/12/.... (solo per le regioni) <sup>(5)</sup>  |  |  | - €                   |
| Fondo anticipazioni liquidità  |  |  | - €                   |
| Fondo perdite società partecipate  |  |  | 437.118,19 €          |
| Fondo contenzioso  |  |  | 859.817,93 €          |
| Altri accantonamenti   |  |  | - €                   |
| <b>Totale parte accantonata (B)</b>  |  |  | <b>9.218.837,10 €</b> |
| <b>Parte vincolata</b>   |  |  |                       |
| Vincoli derivanti da leggi e dai principi contabili  |  |  | 3.057.425,83 €        |
| Vincoli derivanti da trasferimenti   |  |  | 404.887,01 €          |
| Vincoli derivanti dalla contrazione di mutui   |  |  | - €                   |
| Vincoli formalmente attribuiti dall'ente   |  |  | - €                   |
| Altri vincoli  |  |  | - €                   |
| <b>Totale parte vincolata (C)</b>  |  |  | <b>3.462.312,84 €</b> |
| <b>Parte destinata agli investimenti</b>   |  |  |                       |
| <b>Totale parte destinata agli investimenti (D)</b>  |  |  | <b>49.367,24 €</b>    |
| <b>Totale parte disponibile (E=A-B-C-D)</b>  |  |  | <b>2.172.158,10 €</b> |
| F) di cui Disavanzo da debito autorizzato e non contratto <sup>(6)</sup>   |  |  | - €                   |
| <b>Se E è negativo, tale importo è iscritto tra le spese del bilancio di previsione come disavanzo da ripianare <sup>(6)</sup></b> |  |  |                       |

L'ente ha approvato il nuovo regolamento per la disciplina della Tariffa Rifiuti Corrispettiva.

Dopo l'approvazione del bilancio di previsione il Consiglio Comunale ha approvato le seguenti variazioni di bilancio:

Delibera n. 7 del 01/03/2025 (verbale n. 1 del 20/02/2025)

Delibera n. 14 del 29/04/2025 (verbale n. 11 del 16/04/2025)

Delibera n. 15 del 29/05/2025 (verbale n. 14 del 20/05/2025)

Dopo l'approvazione del bilancio di previsione non sono stati adottati atti deliberativi della Giunta comunale, ai sensi dell'art. 176 del Tuel e del punto 8.12) del principio contabile applicato n. 4.2 al D.Lgs. 118/2011, comportanti prelievi dal Fondo di Riserva.

La Giunta ha altresì effettuato le seguenti variazioni di sua competenza ai sensi dell'art.175 TUEL: comma 5 bis lettera d) variazioni dotazione di cassa:

Delibera n° 12 del 03/02/2025

Delibera n° 97 del 26/05/2025

Il Responsabile del Servizio Finanziario ha comunicato le seguenti variazioni che sono di sua competenza ai sensi dell'art. 175, comma 5 – quater lettera a), T.U.E.L:

Determinazione n. 15 del 17/01/2025

Determinazione n. 64 del 11/02/2025

Determinazione n. 107 del 28/02/2025

Determinazione n. 165 del 31/03/2025

Determinazione n. 170 del 12/04/2025

Determinazione n. 179 del 09/04/2025

Determinazione n. 205 del 17/04/2025

Determinazione n. 269 del 22/05/2025

Determinazione n. 271 del 22/05/2025

Determinazione n. 348 del 24/06/2025

Determinazione n. 358 del 26/06/2025

Determinazione n. 363 del 27/06/2025

Le variazioni di bilancio sopra rilevate non hanno inciso in maniera determinante sulla **consistenza del fondo cassa finale**.

Fino alla data odierna risulta applicata, nel rispetto di quanto previsto dall'art. 187 del Tuel, una quota di avanzo di amministrazione pari a 2.460.370,92 così composta:

fondi accantonati per euro 206.315,51;

fondi vincolati per euro 2.204.688,17;

fondi destinati agli investimenti per euro 49.367,24;

fondi disponibili/liberi per euro 0,00.

L'Ente ha adeguato il bilancio di previsione 2025/2027 in base all'esito del conguaglio Covid-19 come da DM 23/07/2024.

L'Ente ha adeguato il bilancio di previsione 2025/2027 entro il 22/05/2025, inserendo il Fondo Obiettivi di Finanza pubblica che deve essere iscritto al codice U.1.10.01.07.001, missione 20 della parte corrente della spesa, fermo restando il rispetto dell'equilibrio di bilancio di parte corrente di cui all'articolo 40 del Dlgs 118/2011 e dell'articolo 162, comma 6, del Tuel.

In data 16/07/2025 è stata sottoposta all'Organo di Revisione, per la successiva presentazione al Consiglio Comunale, nella prima seduta utile, la proposta di deliberazione e la documentazione necessaria all'esame dell'argomento di cui all'oggetto.

## PNRR

L'Organo di Revisione ha verificato l'avanzamento finanziario dei progetti finanziati dal PNRR/PNC alla data del 30/06/2025 si forniscono i seguenti dati:

### Progetti PNRR

| CUP             | MISSIONE | COMPONENTE | DESCRIZIONE   | IMPORTO TOTALE | ANTICIPAZIONE RICEVUTA ALLA DATA DEL 30/06/2025 | PAGAMENTI EFFETTUATI ALLA DATA DEL 30/06/2025 | CASSA VINCOLATA* ALLA DATA DEL 30/06/2025 |
|-----------------|----------|------------|---|----------------|---|---|---|
| C51F24003270006 | M1       | C1         | Estensione dell'utilizzo dell'anagrafe nazionale digitale (ANPR) - Adesione allo stato civile digitale (ANSC)                                   | 8.979,20 €     | - €   | - €   | - €                                       |
| C71F22003010006 | M1       | C1         | Esperienza del cittadino nei servizi pubblici   | 155.234,00 €   | - €   | - €   | - €                                       |
| C71C22001130006 | M1       | C1         | Abilitazione al cloud per le PA locali  | 121.992,00 €   | - €   | 101.199,00 €                                  | - €                                       |
| C71F22002010006 | M1       | C1         | SPID CIE  | 14.000,00 €    | - €   | 1.488,40 €                                    | - €                                       |
| C71F22002000006 | M1       | C1         | Adozione APP IO   | 17.150,00 €    | - €   | 4.270,00 €                                    | - €                                       |
| C71F22002990006 | M1       | C1         | Piattaforma Notifiche Digitali (PND) -Send  | 32.589,00 €    | - €   | 12.200,00 €                                   | - €                                       |
| C51F22005330006 | M1       | C1         | Piattaforma Digitale Nazionale Dati (PDND)  | 20.344,00 €    | - €   | 14.640,00 €                                   | - €                                       |
| C75E24000060001 | M4       | C1         | Realizzazione di un nuovo asilo comunale  | 1.008.000,00 € | 302.400,00 €                                    | 1.039.284,29 €                                | - €                                       |
| C77H23001290001 | M2       | C4         | Consolidamento protezione spondale guadi torrente marano con interessamento della viabilità comunale (comune di coriano - vecciano/ospedaletto) | 350.000,00 €   | - €   | 2.028,00 €                                    | - €                                       |
| C77H23001270001 | M2       | C4         | Consolidamento stradale via monte olivo, via europa, via monte, via friano (comune di coriano - mulazzano)                                      | 1.200.000,00 € | - €   | 14.217,37 €                                   | - €                                       |
| C77H24000260001 | M2       | C4         | Consolidamento e messa in sicurezza del ponte sulla via marzabotto in località ospedaletto (comune di coriano - ospedaletto)                    | 300.000,00 €   | - €   | 17.024,12 €                                   | - €                                       |
| C77H23001280001 | M2       | C4         | Consolidamento costone in frana nella frazione di cavallino (comune di coriano - cavallino)   | 1.000.000,00 € | - €   | 8.229,21 €                                    | - €                                       |

## Progetti usciti dal PNRR

| CUP             | MISSIONE | COMPONENTE | DESCRIZIONE   | IMPORTO TOTALE  | ANTICIPAZIONE RICEVUTA ALLA DATA DEL 30/06/2025 | PAGAMENTI EFFETTUATI ALLA DATA DEL 30/06/2025 | CASSA VINCOLATA* ALLA DATA DEL 30/06/2025 |
|-----------------|----------|------------|---|---|---|---|---|
| C71B20000420005 | M2       | C4         | Realizzazione di un tratto di marciapiede su via puglie   | 80.000,00 €   | 80.000,00 €                                     | 76.771,79 €                                   | 3.228,21 €                                |
| C71B20000410005 | M2       | C4         | Realizzazione del nuovo tratto di pista ciclopedonale lungo la s.p. 49 – via  | 100.000,00 €  | 30.000,00 €                                     | 93.217,50 €                                   |   |
| C75F20000230005 | M2       | C4         | Intervento al cimitero di mulazzano di "ristrutturazione cappella, parte del muro   | 250.000,00 €  | 82.262,05 €                                     | 8.567,05 €                                    | 73.695,00 €                               |
| C71B20000400005 | M2       | C4         | Messa in sicurezza della viabilità in località pian della pieve mediante realizzazione di una rotonda all'intersezione con via parco del marano | 240.000,00 €  | 216.000,00 €                                    | 211.817,00 €                                  | 4.183,00 €                                |
| C71B20000390005 | M2       | C4         | Realizzazione della pista ciclopedonale via colombarina – ponte sul rio melo  | 290.000,00 €  | 267.988,63 €                                    | 267.988,63 €                                  | - €                                       |
| C74J22000530006 | M2       | C4         | Interventi di efficientamento energetico del centro giovani in coriano capoluogo  | € 90.000,00   | € 90.000,00                                     | € 81.434,97                                   | € 8.565,03                                |
| C79J21044760002 | M2       | C4         | Intervento di efficientamento energetico degli edifici scolastici comunali mediante la sostituzione delle caldaie esistenti -                   | € 180.000,00  | € 166.500,00                                    | € 136.920,04                                  | € 29.579,96                               |
| C75J19000420001 | M2       | C4         | Opere di abbattimento delle barriere architettoniche alla scuola secondaria di primo grado gabellini di coriano                                 | € 120.000,00 DI CUI<br>€ 90.000,00 PNRR<br>€ 30.000,00 RISORSE PROPRIE COMUNE | € 90.000,00                                     | € 88.421,89                                   | € 1.578,11                                |
| C74J23000710006 | M2       | C4         | Interventi di manutenzione straordinaria con efficientamento energetico del teatro "corte" in coriano capoluogo                                 | € 90.000,00   | 0,00  | € 89.388,92                                   |   |
| C74J24000540004 | M2       | C4         | Intervento di efficientamento energetico della sede municipale in coriano capoluogo   | € 90.000,00   | 0,00  | 0,00  | - €                                       |

L'Organo di Revisione ha verificato la corretta alimentazione del sistema ReGiS e portale PADigitale2026 con i dati di programmazione ed avanzamento procedurale, fisico e finanziario, nonché la trasmissione del rendiconto di progetto se validato e/o in corso validazione, al fine di definirne il rientro dei flussi di cassa.

L'Organo di Revisione ha accertato l'avvenuta predisposizione da parte dell'Ente di appositi capitoli all'interno del piano esecutivo di gestione (ai sensi dell'art. 3, co. 3, DM 11 ottobre 2021) al fine di garantire l'individuazione delle entrate e delle uscite relative al finanziamento specifico, garantendo così il tracciamento dei vincoli di competenza e di cassa.

L'Organo di Revisione ha accertato le corrette variazioni di bilancio concernenti le rimodulazioni dei cronoprogrammi di spesa, che rispecchiano le autorizzazioni del Ministero competente (acquisire nota del Ministero).

L'Ente non ha previsto di richiedere ulteriori anticipazioni al MEF ai sensi delle Circolari del MEF 21/2024.

## ANALISI DELLA DOCUMENTAZIONE

L'Organo di Revisione prende atto che alla proposta di deliberazione sono allegati i seguenti documenti:

- a. la stampa del conto del bilancio alla data del 30/06/2025.
- b. la **dichiarazione di insussistenza** dei debiti fuori bilancio rilasciata dai responsabili dei servizi **o di esistenza** di debiti con proposta di riconoscimento e finanziamento;
- c. la dichiarazione dei responsabili dei servizi e del responsabile del servizio finanziario attestante che non si profilano variazioni sostanziali nella consistenza dei residui attivi e passivi, rispetto alle determinazioni effettuate all'atto dell'approvazione del rendiconto;
- d. la dimostrazione che il fondo crediti di dubbia esigibilità accantonato nel risultato di amministrazione sia ancora adeguato in caso di gravi squilibri riguardanti la gestione dei residui;
- e. la dimostrazione della congruità del fondo crediti di dubbia esigibilità accantonato nel bilancio di previsione;
- f. il prospetto dimostrativo del rispetto degli equilibri di bilancio secondo quanto stabilito dal D.Lgs 118/2011;
- g. il prospetto dimostrativo aggiornato del rispetto del contenimento delle spese di personale;
- h. il fondo di cassa, così come risultante dalle scritture del Tesoriere alla data del 30/06/2025 con evidenziazione del saldo di cassa vincolata;
- i. le attestazioni sui tempi di pagamento (indicatore di ritardo e di tempestività) nonché dello stock di debiti commerciali del primo e secondo trimestre del 2025.

L'Organo di Revisione procede all'esame della documentazione relativa alla salvaguardia degli equilibri di bilancio, effettuata dall'Ente, come indicato anche dal principio della programmazione allegato 4/1 al D.Lgs. 118/2011, punto 4.2 lettera g);

L'Organo di Revisione ha verificato che il Responsabile del Servizio Finanziario ha adottato specifiche linee di indirizzo e/o coordinamento per l'ordinato svolgimento dei controlli sugli equilibri finanziari.

Con le note n. 15520 e 15524 del 09/06/2025 il Responsabile del Servizio Finanziario ha richiesto ai (Dirigenti) ed ai Responsabili dei Servizi le seguenti informazioni:

- l'esistenza di eventuali debiti fuori bilancio;

- l'esistenza di dati, fatti o situazioni che possano far prevedere l'ipotesi di un disavanzo, di gestione o di amministrazione, per squilibrio della gestione di competenza, di cassa ovvero della gestione dei residui;
- l'esistenza di situazione nel bilancio al 31/12/2024 di organismi partecipati tali da richiedere l'accantonamento (o un maggiore accantonamento) a copertura di perdita o disavanzi come disposto dai commi 552 e seguenti dell'art.1 della legge 147/2013 e dall'art. 21 del D.Lgs. n. 175/2016;
- il corretto svolgimento del crono – programma dei lavori pubblici;
- la segnalazione di eventuali nuove e sopravvenute esigenze e di nuove/maggiori risorse.

Dagli atti a corredo dell'operazione emerge che sono stati segnalati dal Area Servizi finanziari debiti fuori bilancio per un importo di € 4.725,57 derivanti da sentenze esecutive. Le risorse necessarie al finanziamento di tali debiti sono già stanziare nel bilancio di previsione 2025.

I Responsabili dei Servizi non hanno segnalato, l'esistenza di situazioni che possono generare squilibrio di parte corrente e/o capitale, di competenza e/o nella gestione dei residui, e per quanto riguarda la gestione della cassa dell'Ente.

I Responsabili di servizio in sede di analisi generale degli stanziamenti di bilancio hanno segnalato la necessità di apportare variazioni al bilancio di previsione per adeguarlo a nuove esigenze intervenute, anche in relazione alla rilevazione di maggiori entrate.

### **VERIFICA ACCANTONAMENTI**

L'Organo di Revisione ha verificato che l'importo del fondo di riserva ancora disponibile è pari ad euro 49.664,03 su uno stanziamento totale nella missione 20, programma 1 pari ad euro 59.664,03.

L'Organo di Revisione ha verificato che l'importo indicato nel prospetto del FCDE corrisponde a quello indicato nella missione 20, programma 2, e nel prospetto degli equilibri.

L'Organo di Revisione ha verificato la regolarità del calcolo del FCDE.

In merito alla congruità degli accantonamenti del fondo crediti di dubbia esigibilità nel bilancio di previsione e nell'avanzo di amministrazione, l'accantonamento risulta congruo in base alla verifica dell'andamento delle entrate come da principio contabile 4/2

| Rif. al bilancio |  | Descrizione entrata  | % di acc.to bil. prev. | Stanziamento definitivo di bilancio (S) | Accertato (A)                                | Incassato a competenza (I) | % di incasso su maggiore tra S e A | % di accan.to a FCDE | Importo aggiornato FCDE | Co/Ca    |
|------------------|--|--|------------------------|---|--|----------------------------|------------------------------------|----------------------|-------------------------|----------|
| 00010.0063       |  | IMU recupero evasione - Sanzioni e interessi   | 100,00%                | 25.000,00 €                             | € 4.195,91                                   | € 4.195,91                 | 16,78%                             | 83,22%               | € 20.804,09             | Corrente |
| 00010.0060       |  | IMU recupero evasione  | 74,22%                 | 685.246,28 €                            | € 685.246,28                                 | € 64.650,44                | 9,43%                              | 74,22%               | € 508.589,79            | Corrente |
| 00150.0300       |  | Vendita microchip  | 0,00%                  | 500,00 €                                | € -  | € -                        | 0,00%                              | 0,00%                | € -                     | Corrente |
| 00155.0342       |  | Proventi da numerazione civica   | 0,00%                  | 1.000,00 €                              | € -  | € -                        | 0,00%                              | 0,00%                | € -                     | Corrente |
| 00155.0345       |  | Diritti ufficio tecnico per rilascio documenti   | 0,00%                  | 10.000,00 €                             | € 6.687,32                                   | € 6.687,32                 | 66,87%                             | 0,00%                | € -                     | Corrente |
| 00155.0346       |  | Diritti di anagrafe per rilascio documenti   | 10,00%                 | 10.000,00 €                             | € 3.785,96                                   | € 3.785,96                 | 37,86%                             | 10,00%               | € 1.000,00              | Corrente |
| 00155.0347       |  | Diritti di segreteria servizi demografici non ripartibili  | 0,00%                  | 1.000,00 €                              | € 110,65                                     | € 110,65                   | 11,07%                             | 0,00%                | € -                     | Corrente |
| 00155.0333       |  | Proventi utilizzo impianti sportivi  | 16,21%                 | 25.000,00 €                             | € 3.297,50                                   | € 2.117,50                 | 8,47%                              | 16,21%               | € 4.052,50              | Corrente |
| 00155.0344       |  | Diritti di segreteria ufficio tecnico non ripartibili  | 0,00%                  | 90.000,00 €                             | € 56.551,68                                  | € 54.661,43                | 60,73%                             | 0,00%                | € -                     | Corrente |
| 00155.0334       |  | Proventi da trasporto scolastico   | 13,50%                 | 13.000,00 €                             | € -  | € -                        | 0,00%                              | 13,50%               | € 1.755,00              | Corrente |
| 00155.0349       |  | Diritti di notifica  | 0,00%                  | 1.000,00 €                              | € 918,61                                     | € 918,61                   | 91,86%                             | 0,00%                | € -                     | Corrente |
| 00155.0350       |  | Rimborso elezioni  | 0,81%                  | 37.796,46 €                             | € 33.553,49                                  | € -                        | 0,00%                              | 0,81%                | € 306,15                | Corrente |
| 00155.0352       |  | Commissioni per riscossione TEFA   | 1,52%                  | 50,00 €                                 | € -  | € -                        | 0,00%                              | 1,52%                | € 0,76                  | Corrente |
| 00155.0353       |  | Diritti per rilascio documenti   | 0,00%                  | 600,00 €                                | € 320,00                                     | € 320,00                   | 53,33%                             | 0,00%                | € -                     | Corrente |
| 00155.0354       |  | Proventi da celebrazione matrimoni   | 0,00%                  | 500,00 €                                | € -  | € -                        | 0,00%                              | 0,00%                | € -                     | Corrente |
| 00155.0358       |  | Rimborso gestione Tari   | 0,00%                  | 79.300,00 €                             | € -  | € -                        | 0,00%                              | 0,00%                | € -                     | Corrente |
| 00155.0360       |  | Proventi trasporto sociale   | 0,00%                  | 1.000,00 €                              | € -  | € -                        | 0,00%                              | 0,00%                | € -                     | Corrente |
| 00155.0335       |  | Proventi da servizi ausiliari all'istruzione   | 4,62%                  | 6.600,00 €                              | € -  | € -                        | 0,00%                              | 4,62%                | € 304,92                | Corrente |
| 00155.0337       |  | Proventi utilizzo sale non istituzionali   | 0,00%                  | 1.000,00 €                              | € 262,50                                     | € 262,50                   | 26,25%                             | 0,00%                | € -                     | Corrente |
| 00155.0338       |  | Proventi attività di formazione  | 0,00%                  | 1.000,00 €                              | € -  | € -                        | 0,00%                              | 0,00%                | € -                     | Corrente |
| 00155.0331       |  | Proventi da refezione scolastica - Rimborso pasti insegnanti                                     | 0,00%                  | 15.000,00 €                             | € -  | € -                        | 0,00%                              | 0,00%                | € -                     | Corrente |
| 00155.0340       |  | Proventi da tassa concorso   | 0,00%                  | 1.500,00 €                              | € 100,00                                     | € 70,00                    | 4,67%                              | 0,00%                | € -                     | Corrente |
| 00155.0330       |  | Proventi da refezione scolastica   | 7,55%                  | 210.000,00 €                            | € 105.833,00                                 | € 73.191,00                | 34,85%                             | 7,55%                | € 15.855,00             | Corrente |
| 00160.0400       |  | Proventi da concessione acquedotto   | 0,00%                  | 161.000,00 €                            | € -  | € -                        | 0,00%                              | 0,00%                | € -                     | Corrente |
| 00160.0405       |  | Proventi da concessione campi da tennis  | 100,00%                | 1.220,00 €                              | € -  | € -                        | 0,00%                              | 100,00%              | € 1.220,00              | Corrente |
| 00160.0407       |  | Proventi da concessione impianti sportivi  | 0,00%                  | 3.750,00 €                              | € 2.814,54                                   | € -                        | 0,00%                              | 0,00%                | € -                     | Corrente |
| 00160.0411       |  | Canone unico patrimoniale - Recupero evasione  | 0,00%                  | 25.000,00 €                             | € -  | € -                        | 0,00%                              | 0,00%                | € -                     | Corrente |
| 00160.0403       |  | Proventi da concessione museo  | 0,00%                  | 5.000,00 €                              | € 781,58                                     | € 781,58                   | 15,63%                             | 0,00%                | € -                     | Corrente |
| 00160.0410       |  | Canone unico patrimoniale - Esposizioni pubblicitarie  | 1,01%                  | 120.000,00 €                            | € 104.059,76                                 | € 104.059,76               | 86,72%                             | 1,01%                | € 1.212,00              | Corrente |
| 00160.0406       |  | Proventi da concessione teatro   | 0,00%                  | 1.220,00 €                              | € 1.220,00                                   | € 1.220,00                 | 100,00%                            | 0,00%                | € -                     | Corrente |
| 00160.0409       |  | Canone unico patrimoniale - Occupazioni  | 0,00%                  | 55.000,00 €                             | € 37.533,80                                  | € 37.053,80                | 67,37%                             | 0,00%                | € -                     | Corrente |
| 00160.0402       |  | Proventi da concessione cimiteri   | 0,00%                  | 9.760,00 €                              | € 9.760,00                                   | € -                        | 0,00%                              | 0,00%                | € -                     | Corrente |
| 00160.0401       |  | Proventi da concessione gas  | 0,00%                  | 55.000,00 €                             | € -  | € -                        | 0,00%                              | 0,00%                | € -                     | Corrente |
| 00160.0404       |  | Proventi da concessioni cimiteriali  | 0,00%                  | 50.000,00 €                             | € 25.300,00                                  | € 25.300,00                | 50,60%                             | 0,00%                | € -                     | Corrente |
| 00165.0421       |  | Fitti attivi di terreni  | 0,00%                  | 2.400,00 €                              | € -  | € -                        | 0,00%                              | 0,00%                | € -                     | Corrente |
| 00165.0420       |  | Fitti attivi su fabbricati   | 11,03%                 | 7.750,00 €                              | € 4.200,00                                   | € 4.200,00                 | 54,19%                             | 11,03%               | € 854,83                | Corrente |
| 00185.0448       |  | Proventi sanzioni per violazioni di leggi e regolamenti a carico delle famiglie (Legge 689/1981) | 100,00%                | 12.799,06 €                             | € -  | € -                        | 0,00%                              | 100,00%              | € 12.799,06             | Corrente |
| 00185.0450       |  | Proventi sanzioni Codice della Strada da Famiglie - Art. 142                                     | 48,00%                 | 2.126.000,00 €                          | € 1.119.918,38                               | € 676.740,37               | 31,83%                             | 48,00%               | € 1.020.480,00          | Corrente |
| 00185.0451       |  | Proventi sanzioni Codice della Strada da Famiglie - Art. 208                                     | 51,03%                 | 437.000,00 €                            | € 200.102,69                                 | € 86.536,60                | 19,80%                             | 51,03%               | € 223.001,10            | Corrente |
| 00185.0459       |  | Proventi sanzioni Codice della Strada - Art. 208 vincolati lett. b)                              | 61,53%                 | 109.250,00 €                            | € 50.025,67                                  | € 19.744,78                | 18,07%                             | 61,53%               | € 67.221,53             | Corrente |
| 00185.0460       |  | Proventi sanzioni Codice della Strada - Art. 208 vincolati lett. c)                              | 61,53%                 | 218.500,00 €                            | € 50.025,67                                  | € 43.268,25                | 19,80%                             | 61,53%               | € 134.443,05            | Corrente |
| 00185.0458       |  | Proventi sanzioni Codice della Strada - Art. 208 vincolati lett. a)                              | 61,53%                 | 109.250,00 €                            | € 100.051,35                                 | € 23.523,54                | 21,53%                             | 61,53%               | € 67.221,53             | Corrente |
| 00260.0500       |  | Interessi attivi di mora   | 0,00%                  | 1.743,19 €                              | € 1.743,19                                   | € 1.682,85                 | 96,54%                             | 0,00%                | € -                     | Corrente |
| 00265.0505       |  | Interessi su conto di tesoreria unica  | 0,00%                  | 50,00 €                                 | € -  | € -                        | 0,00%                              | 0,00%                | € -                     | Corrente |
| 00270.0511       |  | Interessi su CCP   | 0,00%                  | 100,00 €                                | € -  | € -                        | 0,00%                              | 0,00%                | € -                     | Corrente |
| 00270.0512       |  | Interessi su somme non erogate Cassa DDPP  | 0,00%                  | 300,00 €                                | € -  | € -                        | 0,00%                              | 0,00%                | € -                     | Corrente |
| 00275.0515       |  | Altri interessi attivi diversi   | 0,00%                  | 100,00 €                                | € -  | € -                        | 0,00%                              | 0,00%                | € -                     | Corrente |
| 00285.0525       |  | Dividenti da imprese partecipate   | 0,00%                  | 25.000,00 €                             | € -  | € -                        | 0,00%                              | 0,00%                | € -                     | Corrente |
| 00300.0540       |  | Indennizzi di assicurazioni contro i danni   | 0,00%                  | 5.510,00 €                              | € 4.375,05                                   | € 4.375,05                 | 79,40%                             | 0,00%                | € -                     | Corrente |
| 00305.0545       |  | Rimborsi INAIL per infortuni dipendenti  | 0,00%                  | 1.000,00 €                              | € -  | € -                        | 0,00%                              | 0,00%                | € -                     | Corrente |
| 00335.0585       |  | Iva Split Payment su operazioni commerciali  | 0,00%                  | 30.000,00 €                             | € 15.564,15                                  | € 15.564,15                | 51,88%                             | 0,00%                | € -                     | Corrente |
| 00320.0561       |  | Rimborsi diversi   | 7,20%                  | 15.000,00 €                             | € 4.021,65                                   | € 3.899,78                 | 26,00%                             | 7,20%                | € 1.080,00              | Corrente |
| 00320.0560       |  | Rimborso spese legali  | 2,44%                  | 20.410,92 €                             | € 2.392,00                                   | € 2.392,00                 | 11,72%                             | 2,44%                | € 498,03                | Corrente |
| 00320.0565       |  | Rimborsi diversi area servizi generali   | 4,96%                  | 0,00 €                                  | € -  | € -                        | 0,00%                              | 4,96%                | € -                     | Corrente |
| 00320.0563       |  | Rimborsi diversi servizi alla persona  | 6,89%                  | 10.000,00 €                             | € 1.526,07                                   | € 1.526,07                 | 15,26%                             | 6,89%                | € 689,00                | Corrente |
| 00320.0564       |  | Rimborsi diversi gestione del patrimonio   | 0,00%                  | 11.249,84 €                             | € 11.249,84                                  | € 11.249,84                | 100,00%                            | 0,00%                | € -                     | Corrente |
| 00335.0575       |  | Fondi incentivanti il personale  | 39,20%                 | 15.000,00 €                             | € -  | € -                        | 0,00%                              | 39,20%               | € 5.880,00              | Corrente |
| 00335.0580       |  | Oneri di riscossione L. 160/2019 e diritti di notifica   | 0,00%                  | 11.530,13 €                             | € 11.530,13                                  | € -                        | 0,00%                              | 0,00%                | € -                     | Corrente |
| 00400.0701       |  | Proventi da sanatoria abusi  | 0,00%                  | 60.000,00 €                             | € 35.000,00                                  | € 34.684,45                | 57,81%                             | 0,00%                | € -                     | Capitale |
| 00680.1160       |  | Proventi permessi di costruire   | 0,13%                  | 250.000,00 €                            | € 245.260,56                                 | € 245.260,56               | 98,10%                             | 0,13%                | € 325,00                | Capitale |
| 00680.1165       |  | Proventi da monetizzazione standard  | 0,00%                  | 120.000,00 €                            | € 31.981,88                                  | € 31.981,88                | 26,65%                             | 0,00%                | € -                     | Capitale |
|                  |  |  |                        |   | Importo totale FCDE assestamento di bilancio |                            |                                    |                      | € 2.089.593,32          |          |
|                  |  |  |                        |   | Importo stanziato nel bilancio di previsione |                            |                                    |                      | € 2.054.406,18          |          |
|                  |  |  |                        |   | Differenza da accantonare                    |                            |                                    |                      | € 35.187,14             |          |
|                  |  |  |                        |   | Differenza da ridurre                        |                            |                                    |                      | € -                     |          |



L'Organo di Revisione ha verificato che gli stanziamenti assestati della missione 20, programma 3, sono i seguenti:

|   |             |
|---|-------------|
| - ALTRI FONDI E ACCANTONAMENTI – Fondo rinnovi Contrattuali       | € 90.000,00 |
| - ALTRI FONDI E ACCANTONAMENTI – Fondo passività potenziali       | € 29.450,00 |
| - ALTRI FONDI E ACCANTONAMENTI – Fondo accantonamento TFM sindaco | € 4.492,00  |

L'Organo di Revisione ha verificato la congruità dello stanziamento alla missione 20, programma 3, del fondo rischi contenzioso.

L'Organo di Revisione ha verificato la congruità dello stanziamento alla missione 20, programma 3 del fondo rischi passività potenziali, anche tenuto conto dell'importo confluito nel risultato di amministrazione 2024.

L'Ente, in via prudenziale sulla scorta di una ricognizione del contenzioso in atto ha stanziato un fondo a tale titolo. Non essendo pervenuta alcuna informazione specifica dall'ufficio contenzioso, l'Organo di Revisione, prende atto che non sussiste la necessità di operare interventi correttivi al fine del mantenimento della congruità del fondo.

Il controllo sugli equilibri è integrato con il controllo sugli organismi partecipati.

Tutti gli organismi partecipati hanno approvato i propri bilanci d'esercizio al 31/12/2024, e dal loro risultato non emerge la necessità di effettuare o integrare gli accantonamenti richiesti dall'articolo 21 del D.Lgs. 175/2016.

Con l'operazione di assestamento, nel rispetto di quanto previsto dall'art. 187 del Tuel, si intende applicare una (ulteriore) quota di avanzo di amministrazione di euro 2.117.241,41 così composta:

|                                   |                        |
|-----------------------------------|------------------------|
| fondi accantonati                 | per euro 191.345,64;   |
| fondi vincolati                   | per euro 56.400,00;    |
| fondi destinati agli investimenti | per euro 0,00;         |
| fondi disponibili                 | per euro 1.869.495,77. |

L'Organo di revisione in merito all'applicazione dell'avanzo destinato agli investimenti e libero ricorda che lo stesso non può essere utilizzato nel caso in cui l'ente si trovi in una delle situazioni previste dagli articoli 195 e 222 (anticipazione di tesoreria e/o utilizzo di entrate vincolate), fatto salvo l'utilizzo per i provvedimenti di riequilibrio di cui all'articolo 193 del Tuel.

L'Organo di Revisione procede ora all'analisi delle variazioni di bilancio proposte al Consiglio Comunale, riepilogate, **per titoli**, come segue:

| TITOLO                               | ANNUALITA' 2025<br>COMPETENZA   | BILANCIO ATTUALE       | VARIAZIONI +/-        | BILANCIO<br>ASSESTATO  |
|--------------------------------------|---|------------------------|-----------------------|------------------------|
|                                      | Fondo pluriennale vincolato<br>per spese correnti                       | € 442.913,23           | € -                   | € 442.913,23           |
|                                      | Fondo pluriennale vincolato<br>per spese in conto capitale              | € 4.125.824,38         | € -                   | € 4.125.824,38         |
|                                      | Utilizzo avanzo di<br>Amministrazione                                   | € 2.460.370,92         | € 2.117.241,41        | € 4.577.612,33         |
|                                      | - di cui avanzo vincolato<br>utilizzato anticipatamente                 | € -                    | € -                   | € -                    |
| 1                                    | Entrate correnti di natura<br>tributaria, contributiva e<br>perequativa | € 5.511.238,00         | -€ 14.541,70          | € 5.496.696,30         |
| 2                                    | Trasferimenti correnti  | € 1.944.161,11         | € 58.987,42           | € 2.003.148,53         |
| 3                                    | Entrate extratributarie   | € 4.148.186,18         | € 21.205,81           | € 4.169.391,99         |
| 4                                    | Entrate in conto capitale   | € 7.556.103,70         | € 284.000,00          | € 7.840.103,70         |
| 5                                    | Entrate da riduzione di<br>attività finanziarie                         | € -                    | € -                   | € -                    |
| 6                                    | Accensione prestiti   | € -                    | € -                   | € -                    |
| 7                                    | Anticipazioni da istituto<br>tesoriere/cassiere                         | € -                    | € -                   | € -                    |
| 9                                    | Entrate per conto terzi e<br>partite di giro                            | € 1.805.000,00         | € -                   | € 1.805.000,00         |
| <b>Totale</b>                        |   | <b>€ 20.964.688,99</b> | <b>€ 349.651,53</b>   | <b>€ 21.314.340,52</b> |
| <b>Totale generale delle entrate</b> |   | <b>€ 27.993.797,52</b> | <b>€ 2.466.892,94</b> | <b>€ 30.460.690,46</b> |
|                                      | Disavanzo di<br>amministrazione   | € -                    | € -                   | € -                    |
| 1                                    | Spese correnti  | € 12.257.085,46        | € 615.530,64          | € 12.872.616,10        |
| 2                                    | Spese in conto capitale   | € 13.434.612,06        | € 1.851.362,30        | € 15.285.974,36        |
| 3                                    | Spese per incremento di<br>attività finanziarie                         | € -                    | € -                   | € -                    |
| 4                                    | Rimborso di prestiti  | € 497.100,00           | € -                   | € 497.100,00           |
| 5                                    | Chiusura anticipazioni da<br>istituto Tesoriere/Cassiere                | € -                    | € -                   | € -                    |
| 7                                    | Spese per conto terzi e<br>partite di giro                              | € 1.805.000,00         | € -                   | € 1.805.000,00         |
| <b>Totale generale delle spese</b>   |   | <b>€ 27.993.797,52</b> | <b>€ 2.466.892,94</b> | <b>€ 30.460.690,46</b> |

| TITOLO | ANNUALITA' 2025<br>CASSA   | BILANCIO<br>ATTUALE    | VARIAZIONI +/-        | BILANCIO<br>ASSESTATO  |
|--------|--|------------------------|-----------------------|------------------------|
|        | <b>FONDO DI CASSA</b>  | € 12.052.029,19        |                       | € 12.052.029,19        |
| 1      | <i>Entrate correnti di natura tributaria, contributiva e perequativa</i> | € 5.143.598,92         | -€ 14.541,70          | € 5.129.057,22         |
| 2      | <i>Trasferimenti correnti</i>  | € 1.956.943,07         | € 58.987,42           | € 2.015.930,49         |
| 3      | <i>Entrate extratributarie</i>   | € 4.845.455,57         | € 21.205,81           | € 4.866.661,38         |
| 4      | <i>Entrate in conto capitale</i>   | € 7.939.524,79         | € 284.000,00          | € 8.223.524,79         |
| 5      | <i>Entrate da riduzione di attività finanziarie</i>                      |                        |                       | € -                    |
| 6      | <i>Accensione prestiti</i>   | € -                    | € -                   | € -                    |
| 7      | <i>Anticipazioni da istituto tesoriere/cassiere</i>                      | € -                    | € -                   | € -                    |
| 9      | <i>Entrate per conto terzi e partite di giro</i>                         | € 1.806.273,27         | € -                   | € 1.806.273,27         |
|        | <b>Totale</b>  | <b>€ 21.691.795,62</b> | <b>€ 349.651,53</b>   | <b>€ 22.041.447,15</b> |
|        | <b>Totale generale delle entrate</b>                                     | <b>€ 33.743.824,81</b> | <b>€ 349.651,53</b>   | <b>€ 34.093.476,34</b> |
|        |  |                        |                       |                        |
| 1      | <i>Spese correnti</i>  | € 11.342.788,36        | € 580.343,50          | € 11.923.131,86        |
| 2      | <i>Spese in conto capitale</i>   | € 13.814.018,50        | € 1.851.362,30        | € 15.665.380,80        |
| 3      | <i>Spese per incremento di attività finanziarie</i>                      | € -                    | € -                   | € -                    |
| 4      | <i>Rimborso di prestiti</i>  | € 497.100,00           | € -                   | € 497.100,00           |
| 5      | <i>Chiusura anticipazioni da istituto<br/>Tesoriere/Cassiere</i>         | € -                    | € -                   | € -                    |
| 7      | <i>Spese per conto terzi e partite di giro</i>                           | € 1.913.951,99         |                       | € 1.913.951,99         |
|        | <b>Totale generale delle spese</b>                                       | <b>€ 27.567.858,85</b> | <b>€ 2.431.705,80</b> | <b>€ 29.999.564,65</b> |

L'Organo di revisione ha verificato che il fondo di cassa presso il Tesoriere alla data del 30/06/2025 ammonta ad euro 11.555.761,84.

L'Organo di revisione ha verificato che la cassa vincolata alla data del 30/06/2025 ammonta ad euro 2.474.892,40 e corrisponde tra quanto rilevato in contabilità e quanto indicato dal Tesoriere.

La composizione della cassa vincolata alla data del 30/06/2025 assume il seguente dettaglio:

| DESCRIZIONE        | IMPORTO AL 31/12/2024 | IMPORTO AL 30/06/2025 |
|--------------------|-----------------------|-----------------------|
| MUTUI              | € 1.615,17            | € 1.615,17            |
| FONDI PNRR         | € 295.612,97          | € 277.076,49          |
| TRASFERIMENTI      | € 220.108,69          | € 561.394,43          |
| DISAGIO AMBIENTALE | € 1.385.887,30        | € 1.634.806,31        |
| <b>TOTALE</b>      | <b>€ 1.903.224,13</b> | <b>€ 2.474.892,40</b> |

| TITOLO                               | ANNUALITA' 2026<br>COMPETENZA   | BILANCIO<br>ATTUALE    | VARIAZIONI +/-     | BILANCIO<br>ASSESTATO  |
|--------------------------------------|---|------------------------|--------------------|------------------------|
|                                      |   |                        |                    |                        |
|                                      | Fondo pluriennale vincolato per<br>spese correnti                       | € 35.445,52            | € -                | € 35.445,52            |
|                                      | Fondo pluriennale vincolato per<br>spese in conto capitale              | € 1.598,69             | € -                | € 1.598,69             |
| 1                                    | Entrate correnti di natura<br>tributaria, contributiva e<br>perequativa | € 5.428.389,00         | € -                | € 5.428.389,00         |
| 2                                    | Trasferimenti correnti  | € 1.689.863,48         | € 63.482,98        | € 1.753.346,46         |
| 3                                    | Entrate extratributarie   | € 4.104.300,00         | € 9.900,00         | € 4.114.200,00         |
| 4                                    | Entrate in conto capitale   | € 428.000,00           | € 9.860,00         | € 437.860,00           |
| 5                                    | Entrate da riduzione di attività<br>finanziarie                         | € -                    | € -                | € -                    |
| 6                                    | Accensione prestiti   | € -                    | € -                | € -                    |
| 7                                    | Anticipazioni da istituto<br>tesoriere/cassiere                         | € -                    | € -                | € -                    |
| 9                                    | Entrate per conto terzi e partite<br>di giro                            | € 1.805.000,00         | € -                | € 1.805.000,00         |
| <b>Totale</b>                        |   | <b>€ 13.455.552,48</b> | <b>€ 83.242,98</b> | <b>€ 13.538.795,46</b> |
| <b>Totale generale delle entrate</b> |   | <b>€ 13.492.596,69</b> | <b>€ 83.242,98</b> | <b>€ 13.575.839,67</b> |
|                                      |   |                        |                    |                        |
|                                      | Disavanzo di amministrazione  | € -                    | € -                | € -                    |
| 1                                    | Spese correnti  | € 10.918.698,00        | € 73.382,98        | € 10.992.080,98        |
| 2                                    | Spese in conto capitale   | € 259.598,69           | € 9.860,00         | € 269.458,69           |
| 3                                    | Spese per incremento di<br>attività finanziarie                         | € -                    | € -                | € -                    |
| 4                                    | Rimborso di prestiti  | € 509.300,00           | € -                | € 509.300,00           |
| 5                                    | Chiusura anticipazioni da<br>istituto Tesoriere/Cassiere                | € -                    | € -                | € -                    |
| 7                                    | Spese per conto terzi e partite<br>di giro                              | € 1.805.000,00         | € -                | € 1.805.000,00         |
| <b>Totale generale delle spese</b>   |   | <b>€ 13.492.596,69</b> | <b>€ 83.242,98</b> | <b>€ 13.575.839,67</b> |

| TITOLO                               | ANNUALITA' 2027<br>COMPETENZA  | BILANCIO<br>ATTUALE    | VARIAZIONI +/-     | BILANCIO<br>ASSESTATO  |
|--------------------------------------|--|------------------------|--------------------|------------------------|
|                                      |  |                        |                    |                        |
|                                      | Fondo pluriennale<br>vincolato per spese<br>correnti                             | € 36.295,00            | € -                | € 36.295,00            |
|                                      | Fondo pluriennale<br>vincolato per spese in<br>conto capitale                    | € -                    | € -                | € -                    |
| 1                                    | <i>Entrate correnti di natura<br/>tributaria, contributiva e<br/>perequativa</i> | € 5.358.274,00         | € -                | € 5.358.274,00         |
| 2                                    | <i>Trasferimenti correnti</i>  | € 1.924.288,48         | € 63.482,98        | € 1.987.771,46         |
| 3                                    | <i>Entrate extratributarie</i>   | € 4.104.300,00         | -€ 100,00          | € 4.104.200,00         |
| 4                                    | <i>Entrate in conto capitale</i>   | € 428.000,00           | € 9.860,00         | € 437.860,00           |
| 5                                    | <i>Entrate da riduzione di<br/>attività finanziarie</i>                          | € -                    | € -                | € -                    |
| 6                                    | <i>Accensione prestiti</i>   | € -                    | € -                | € -                    |
| 7                                    | <i>Anticipazioni da istituto<br/>tesoriere/cassiere</i>                          | € -                    | € -                | € -                    |
| 9                                    | <i>Entrate per conto terzi e<br/>partite di giro</i>                             | € 1.805.000,00         | € -                | € 1.805.000,00         |
| <b>Totale</b>                        |  | <b>€ 13.619.862,48</b> | <b>€ 73.242,98</b> | <b>€ 13.693.105,46</b> |
| <b>Totale generale delle entrate</b> |  | <b>€ 13.656.157,48</b> | <b>€ 73.242,98</b> | <b>€ 13.729.400,46</b> |
|                                      |  |                        |                    |                        |
|                                      | <i>Disavanzo di<br/>amministrazione</i>  | € -                    | € -                | € -                    |
| 1                                    | <i>Spese correnti</i>  | € 11.053.157,48        | € 63.382,98        | € 11.116.540,46        |
| 2                                    | <i>Spese in conto capitale</i>   | € 266.000,00           | € 9.860,00         | € 275.860,00           |
| 3                                    | <i>Spese per incremento di<br/>attività finanziarie</i>                          | € -                    | € -                | € -                    |
| 4                                    | <i>Rimborso di prestiti</i>  | € 532.000,00           | € -                | € 532.000,00           |
| 5                                    | <i>Chiusura anticipazioni<br/>da istituto<br/>Tesoriere/Cassiere</i>             | € -                    | € -                | € -                    |
| 7                                    | <i>Spese per conto terzi e<br/>partite di giro</i>                               | € 1.805.000,00         | € -                | € 1.805.000,00         |
| <b>Totale generale delle spese</b>   |  | <b>€ 13.656.157,48</b> | <b>€ 73.242,98</b> | <b>€ 13.729.400,46</b> |

Le variazioni sono così riassunte:

| <b>2025</b>                    |                       |
|--------------------------------|-----------------------|
| Minori spese (programmi)       | € -                   |
| Minore FPV spesa (programmi)   | € -                   |
| Maggiori entrate (tipologie)   | € 364.193,23          |
| Avanzo di amministrazione      | € 2.117.241,41        |
| <b>TOTALE POSITIVI</b>         | <b>€ 2.481.434,64</b> |
| Minori entrate (tipologie)     | € 14.541,70           |
| Maggiori spese (programmi)     | € 2.466.892,94        |
| Maggiore FPV spesa (programmi) |                       |
| <b>TOTALE NEGATIVI</b>         | <b>€ 2.481.434,64</b> |
|                                |                       |
| <b>2026</b>                    |                       |
| FPV entrata                    |                       |
| Minori spese (programmi)       |                       |
| Minore FPV spesa (programmi)   |                       |
| Maggiori entrate (tipologie)   | € 83.242,98           |
| Avanzo di amministrazione      |                       |
| <b>TOTALE POSITIVI</b>         | <b>€ 83.242,98</b>    |
| Minori entrate (tipologie)     |                       |
| Maggiori spese (programmi)     | € 83.242,98           |
| Maggiore FPV spesa (programmi) |                       |
| <b>TOTALE NEGATIVI</b>         | <b>€ 83.242,98</b>    |
|                                |                       |
| <b>2027</b>                    |                       |
| FPV entrata                    |                       |
| Minori spese (programmi)       |                       |
| Minore FPV spesa (programmi)   |                       |
| Maggiori entrate (tipologie)   | € 73.342,98           |
| Avanzo di amministrazione      |                       |
| <b>TOTALE POSITIVI</b>         | <b>€ 73.342,98</b>    |
| Minori entrate (tipologie)     | € 100,00              |
| Maggiori spese (programmi)     | € 73.242,98           |
| Maggiore FPV spesa (programmi) |                       |
| <b>TOTALE NEGATIVI</b>         | <b>€ 73.342,98</b>    |

Preso atto che in data 27/03/2025 con delibera di Giunta è stato approvato il PIAO contenente il piano triennale del fabbisogno del personale ed il piano della performance, successivamente aggiornato con la D.G. n. 105 del 30/05/2025, rilevato che le variazioni proposte con l'assestamento non riguardano incrementi di spesa del personale e che pertanto sono confermati i vigenti limiti di spesa di cui all'art. 1, comma 557-quater della legge 296/2006, dell'art. 9, comma 28 del D.L.n.78/2010 e dell'art. 33, comma 2, del D.L. n. 34/2019 - DM 17 marzo 2020.

Si prende atto, altresì atto, che nel PIAO, le schede di programmazione degli obiettivi dei dirigenti, prevedono obiettivi annuali specifici relativi al rispetto dei tempi di pagamento e valutati, ai fini del

riconoscimento della retribuzione di risultato, per una quota della stessa avente un peso non inferiore al 30 per cento.

Si dà atto, inoltre che:

- l'indicatore di ritardo trimestrale al 01/07/2025 risultante dall'AREA RGS è pari ad -14,00 giorni;
- lo stock di debiti commerciali scaduti e non pagati al 01/07/2025 risultante dall'AREA RGS è pari ad euro -68.699,29;
- l'indicatore di tempestività dei pagamenti 2^ trimestre è pari ad -14,38 giorni;

Infine, l'Organo di Revisione attesta che le variazioni proposte sono:

- attendibili sulla base dell'esigibilità delle entrate previste;
- congrue sulla base delle spese da impegnare e della loro esigibilità;
- coerenti in relazione al DUP e agli obiettivi di finanza pubblica;

L'Organo di Revisione ha verificato che con la variazione apportata in bilancio gli equilibri richiesti dal comma 6 dell'art.162 del Tuel sono così assicurati:

| EQUILIBRIO ECONOMICO-FINANZIARIO   |     | COMPETENZA<br>ANNO DI<br>RIFERIMENTO<br>DEL BILANCIO<br>2025 | COMPETENZA<br>ANNO 2026 | COMPETENZA<br>ANNO 2027 |
|--|-----|--|-------------------------|-------------------------|
| Fondo di cassa all'inizio dell'esercizio   |     | 12.052.029,19  |                         |                         |
| A) Fondo pluriennale vincolato di entrata per spese correnti   | (+) | 442.913,23   | 35.445,52               | 36.295,00               |
| Q1) Fondo pluriennale vincolato per spese titolo 2.04 Altri trasferimenti in conto capitale iscritto in entrata  | (+) | 0,00   | 0,00                    | 0,00                    |
| AA) Recupero disavanzo di amministrazione esercizio precedente   | (-) | 0,00   | 0,00                    | 0,00                    |
| B) Entrate Titoli 1.00 - 2.00 - 3.00   | (+) | 11.669.236,82  | 11.295.935,46           | 11.450.245,46           |
| di cui per estinzione anticipata di prestiti   |     | 0,00   | 0,00                    | 0,00                    |
| C) Entrate Titolo 4.02.06 - Contributi agli investimenti direttamente destinati al rimborso dei prestiti da amministrazioni pubbliche  | (+) | 0,00   | 0,00                    | 0,00                    |
| D) Spese Titolo 1.00 - Spese correnti  | (-) | 12.872.616,10  | 10.992.080,98           | 11.116.540,46           |
| di cui:  |     |  |                         |                         |
| - fondo pluriennale vincolato  |     | 35.445,52  | 36.295,00               | 36.295,00               |
| - fondo crediti di dubbia esigibilità  |     | 2.089.268,32   | 2.016.971,18            | 1.979.861,18            |
| E) Spese Titolo 2.04 - Altri trasferimenti in conto capitale <sup>(2)</sup>  | (-) | 0,00   | 0,00                    | 0,00                    |
| di cui fondo pluriennale vincolato   |     | 0,00   | 0,00                    | 0,00                    |
| F) Spese Titolo 4.00 - Quote di capitale amm.to dei mutui e prestiti   | (-) | 497.100,00   | 509.300,00              | 532.000,00              |
| di cui per estinzione anticipata di prestiti   |     | 0,00   | 0,00                    | 0,00                    |
| di cui Fondo anticipazioni di liquidità  |     | 0,00   | 0,00                    | 0,00                    |
| <b>G) Somma finale (G=A+Q1-AA+B+C-D-E-F)</b>   |     | <b>-1.257.566,05</b>   | <b>-170.000,00</b>      | <b>-162.000,00</b>      |
| <b>ALTRE POSTE DIFFERENZIALI, PER ECCEZIONI PREVISTE DA NORME DI LEGGE E DA PRINCIPI CONTABILI, CHE HANNO EFFETTO SULL'EQUILIBRIO EX ARTICOLO 162, COMMA 6, DEL TESTO UNICO DELLE LEGGI SULL'ORDINAMENTO DEGLI ENTI LOCALI</b> |     |  |                         |                         |
| H) Utilizzo risultato di amministrazione presunto per spese correnti e per rimborso dei prestiti <sup>(2)</sup>  | (+) | 1.060.045,05   | 0,00                    | 0,00                    |
| di cui per estinzione anticipata di prestiti   |     | 0,00   | 0,00                    | 0,00                    |
| I) Entrate di parte capitale destinate a spese correnti in base a specifiche disposizioni di legge o dei principi contabili  | (+) | 343.525,00   | 240.000,00              | 240.000,00              |
| di cui per estinzione anticipata di prestiti   |     | 0,00   | 0,00                    | 0,00                    |
| L) Entrate di parte corrente destinate a spese di investimento in base a specifiche disposizioni di legge o dei principi contabili   | (-) | 146.004,00   | 70.000,00               | 78.000,00               |
| M) Entrate da accensione di prestiti destinate a estinzione anticipata dei   | (+) | 0,00   | 0,00                    | 0,00                    |
| <b>EQUILIBRIO DI PARTE CORRENTE <sup>(2)</sup></b>   |     | <b>0,00</b>  | <b>0,00</b>             | <b>0,00</b>             |
| <b>O=G+H+I-L+M</b>   |     | <b>0,00</b>  | <b>0,00</b>             | <b>0,00</b>             |
| P) Utilizzo risultato di amministrazione presunto per spese di investimento  | (+) | 3.517.567,28   |                         |                         |
| Q) Fondo pluriennale vincolato di entrata per spese in conto capitale  | (+) | 4.125.824,38   | 1.598,69                | 0,00                    |
| Q1) Fondo pluriennale vincolato per spese titolo 2.04 Altri trasferimenti in conto capitale iscritto in entrata  | (-) | 0,00   | 0,00                    | 0,00                    |
| J2) Fondo pluriennale vincolato per spese Titolo 3.01 Acquisizioni di attività finanziarie iscritto in entrata   | (+) | 0,00   | 0,00                    | 0,00                    |
| R) Entrate Titoli 4.00-5.00-6.00   | (+) | 7.840.103,70   | 437.860,00              | 437.860,00              |
| C) Entrate Titolo 4.02.06 - Contributi agli investimenti direttamente destinati al rimborso dei prestiti da amministrazioni pubbliche  | (-) | 0,00   | 0,00                    | 0,00                    |
| I) Entrate di parte capitale destinate a spese correnti in base a specifiche disposizioni di legge o dei principi contabili  | (-) | 343.525,00   | 240.000,00              | 240.000,00              |



| EQUILIBRIO ECONOMICO-FINANZIARIO  |     | COMPETENZA<br>ANNO DI<br>RIFERIMENTO<br>DEL BILANCIO<br>2025 | COMPETENZA<br>ANNO 2026 | COMPETENZA<br>ANNO 2027 |
|---|-----|--|-------------------------|-------------------------|
| S1) Entrate Titolo 5.02 per Riscossione crediti di breve termine  | (-) | 0,00   | 0,00                    | 0,00                    |
| S2) Entrate Titolo 5.03 per Riscossione crediti di medio-lungo termine  | (-) | 0,00   | 0,00                    | 0,00                    |
| T) Entrate Titolo 5.04 relative a Altre entrate per riduzioni di attività   | (-) | 0,00   | 0,00                    | 0,00                    |
| L) Entrate di parte corrente destinate a spese di investimento in base a specifiche disposizioni di legge o dei principi contabili                              | (+) | 146.004,00   | 70.000,00               | 78.000,00               |
| M) Entrate da accensione di prestiti destinate a estinzione anticipata dei  | (-) | 0,00   | 0,00                    | 0,00                    |
| U) Spese Titolo 2.00 - Spese in conto capitale  | (-) | 15.285.974,36  | 269.458,69              | 275.860,00              |
| di cui fondo pluriennale vincolato di spesa   |     | 1.598,69   | 0,00                    | 0,00                    |
| V) Spese Titolo 3.01 per Acquisizioni di attività finanziarie <sup>(2)</sup>  | (-) | 0,00   | 0,00                    | 0,00                    |
| di cui Fondo pluriennale vincolato  |     | 0,00   | 0,00                    | 0,00                    |
| E) Spese Titolo 2.04 - Altri trasferimenti in conto capitale <sup>(2)</sup>   | (+) | 0,00   | 0,00                    | 0,00                    |
| di cui Fondo pluriennale vincolato  |     | 0,00   | 0,00                    | 0,00                    |
| <b>EQUILIBRIO DI PARTE CAPITALE</b>   |     |  |                         |                         |
| <b>Z = P+Q-Q1+J2+R-C-I-S1-S2-T+L-M-U-V+E</b>  |     | <b>0,00</b>  | <b>0,00</b>             | <b>0,00</b>             |
| J) Utilizzo risultato di amministrazione per l'incremento di attività finanziarie   | (+) | 0,00   | 0,00                    | 0,00                    |
| J1) Fondo pluriennale vincolato per incremento di attività finanziarie iscritto in entrata  | (+) | 0,00   | 0,00                    | 0,00                    |
| J2) Fondo pluriennale vincolato per spese Titolo 3.01 Acquisizioni di attività finanziarie iscritto in entrata  | (-) | 0,00   | 0,00                    | 0,00                    |
| S1) Entrate Titolo 5.02 per Riscossione crediti di breve termine  | (+) | 0,00   | 0,00                    | 0,00                    |
| S2) Entrate Titolo 5.03 per Riscossione crediti di medio-lungo termine  | (+) | 0,00   | 0,00                    | 0,00                    |
| T) Entrate Titolo 5.04 relative a Altre entrate per riduzioni di attività finanziaria   | (+) | 0,00   | 0,00                    | 0,00                    |
| X1) Spese Titolo 3.02 per Concessione crediti di breve termine <sup>(2)</sup>   | (-) | 0,00   | 0,00                    | 0,00                    |
| di cui Fondo pluriennale vincolato  |     | 0,00   | 0,00                    | 0,00                    |
| X2) Spese Titolo 3.03 per Concessione crediti di medio-lungo termine <sup>(2)</sup>   | (-) | 0,00   | 0,00                    | 0,00                    |
| di cui Fondo pluriennale vincolato  |     | 0,00   | 0,00                    | 0,00                    |
| Y) Spese Titolo 3.04 per Altre spese per acquisizioni di attività finanziarie <sup>(2)</sup>  | (-) | 0,00   | 0,00                    | 0,00                    |
| di cui Fondo pluriennale vincolato  |     | 0,00   | 0,00                    | 0,00                    |
| <b>EQUILIBRIO FINALE</b>  |     |  |                         |                         |
| <b>W = O+J+J1-J2+Z+S1+S2-T-X1-X2-Y</b>  |     | <b>0,00</b>  | <b>0,00</b>             | <b>0,00</b>             |
| <b>Saldo corrente ai fini della copertura degli investimenti pluriennali <sup>(4)</sup>:</b>  |     |  |                         |                         |
| Equilibrio di parte corrente (O)  |     | 0,00   | 0,00                    | 0,00                    |
| Utilizzo risultato di amministrazione presunto per il finanziamento di spese correnti e del rimborso prestiti (H) al netto del fondo anticipazione di liquidità | (-) | 1.060.045,05   | 0,00                    | 0,00                    |
| <b>Equilibrio di parte corrente ai fini della copertura degli investimenti plurienn.</b>  |     | <b>-1.060.045,05</b>   | <b>0,00</b>             | <b>0,00</b>             |

L'Ente applica proventi delle concessioni edilizie e delle sanzioni in materia edilizia per l'importo di euro 291.000,00 per finanziare le seguenti spese correnti:

Manutenzioni ordinarie impianti e immobili per € 276.000,00;

Incarichi di progettazione per € 15.000,

Tale importo risulta essere correttamente stimato in base alle previsioni fornite dagli uffici competenti.

L'Organo di revisione ha verificato il corretto utilizzo secondo la normativa vigente monitorandone la destinazione.

Per quanto riguarda la gestione dei residui la situazione attuale è la seguente:

| ENTRATA   | Residui iniziali<br>al 1/1/2025 | Riscossioni           | Minori (-)<br>maggiori (+)<br>residui | Residui alla<br>salvaguardia |
|---|---------------------------------|-----------------------|---------------------------------------|------------------------------|
| <b>Titolo 1</b> - Entrate correnti di natura tributaria, contributiva e perequativa | 1.479.855,46 €                  | 99.863,56 €           | 19.195,71 €                           | 1.399.187,61 €               |
| <b>Titolo 2</b> - Trasferimenti correnti  | 223.558,24 €                    | 141.709,92 €          | 49,30 €                               | 81.897,62 €                  |
| <b>Titolo 3</b> - Entrate extratributarie   | 7.306.594,40 €                  | 449.918,38 €          | 51.609,65 €                           | 6.908.285,67 €               |
| <b>Titolo 4</b> - Entrate in conto capitale   | 490.469,19 €                    | 50.132,80 €           | - €                                   | 440.336,39 €                 |
| <b>Titolo 5</b> - Entrate da riduzione di attività finanziarie                      | - €                             | - €                   | - €                                   | - €                          |
| <b>Titolo 6</b> - Accensione di prestiti  | - €                             | - €                   | - €                                   | - €                          |
| <b>Titolo 7</b> - Anticipazioni da istituto tesoriere/cassiere                      | - €                             | - €                   | - €                                   | - €                          |
| <b>Titolo 9</b> - Entrate per conto di terzi e partite di giro                      | 1.622,67 €                      | 628,38 €              | 225,96 €                              | 1.220,25 €                   |
| <b>Totale titoli</b>  | <b>9.502.099,96 €</b>           | <b>742.253,04 €</b>   | <b>71.080,62 €</b>                    | <b>8.830.927,54 €</b>        |
| SPESA   | Residui iniziali<br>al 1/1/2025 | Pagamenti             | Minori<br>residui                     | Residui alla<br>salvaguardia |
| <b>Titolo 1</b> - Spese correnti  | 1.482.210,59 €                  | 1.302.328,05 €        | 1.492,95 €                            | 178.389,59 €                 |
| <b>Titolo 2</b> - Spese in conto capitale   | 381.330,13 €                    | 336.658,58 €          | - €                                   | 44.671,55 €                  |
| <b>Titolo 3</b> - Spese per incremento di attività finanziarie                      | - €                             | - €                   | - €                                   | - €                          |
| <b>Titolo 4</b> - Rimborso di prestiti  | - €                             | - €                   | - €                                   | - €                          |
| <b>Titolo 5</b> - Chiusura Anticipazioni da istituto tesoriere/cassiere             | - €                             | - €                   | - €                                   | - €                          |
| <b>Titolo 7</b> - Spese per conto terzi e partite di giro                           | 219.175,54 €                    | 188.206,69 €          | - €                                   | 30.968,85 €                  |
| <b>Totale titoli</b>  | <b>2.082.716,26 €</b>           | <b>1.827.193,32 €</b> | <b>1.492,95 €</b>                     | <b>254.029,99 €</b>          |

L'Organo di Revisione prende atto che il DUP è coerentemente modificato e rileva anche l'impatto delle variazioni sugli equilibri.

L'Organo di Revisione, pertanto, prende atto che non sussiste la necessità di operare interventi correttivi al fine della salvaguardia degli equilibri di bilancio, in quanto gli equilibri del bilancio sono garantiti dall'andamento generale dell'entrata e della spesa nella gestione di competenza e nella gestione in conto residui.

## CONCLUSIONE

Tutto ciò premesso, l'Organo di Revisione:

### **visto**

- l'art. 193 (salvaguardia degli equilibri di bilancio) del D.Lgs. n. 267/2000 (T.U.E.L.);
- l'art. 175, comma 8 (variazione di assestamento generale), del D.Lgs. n. 267/2000 (T.U.E.L.);
- il punto 4.2, lettera g), dell'Allegato 4/1 D.Lgs. n. 118/2011;
- il D.Lgs. n. 267/2000 (T.U.E.L.);
- il D.Lgs. n. 118/2011 e gli allegati principi contabili;
- il vigente Statuto dell'Ente;
- i pareri di regolarità tecnica e contabile espressi e contenuti nella proposta di deliberazione in parola ex art. 49 del D.Lgs. n. 267/2000 (TUEL);

### **verificato**

- il permanere degli equilibri di bilancio, della gestione di competenza e di quella in conto residui;
- l'esistenza di debiti fuori bilancio per € 4.725,57 i quali verranno riconosciuti nella prima seduta utile del Consiglio Comunale. Le risorse necessarie al finanziamento di tali debiti sono già stanziare nel bilancio di previsione 2025;
- che l'equilibrio di bilancio è garantito attraverso una copertura congrua, coerente ed attendibile delle previsioni di bilancio per gli anni 2025-2027;
- che l'impostazione del bilancio 2025-2027 è tale da garantire il rispetto del saldo di competenza d'esercizio non negativo previsto dalla Legge n. 207/2024 (legge di bilancio 2025) al comma 785 dell'articolo 1

### **esprime**

**PARERE FAVOREVOLE** sulla proposta di deliberazione relativa agli equilibri di bilancio, sia in conto competenza che in conto residui ed esprime il parere favorevole alla variazione di bilancio di previsione proposta.

Letto, confermato, sottoscritto.

Coriano, 16 luglio 2025

*L'Organo di revisione*

Dott. Corbi Ruggero

(file firmato digitalmente)



**Comune di Coriano**  
Provincia di Rimini

AREA SERVIZI FINANZIARI  
SERVIZIO RAGIONERIA

Piazza Mazzini, 15 – 47853 CORIANO (RIMINI)  
<http://www.comune.coriano.rn.it>  
Tel. 0541/659811 (centralino)  
Tel. 0541/659846-847-849-801 (ufficio)  
Tel. 0541/659868 (Responsabile di Area)  
e-mail: [ragioneria@comune.coriano.rn.it](mailto:ragioneria@comune.coriano.rn.it)  
PEC [urp@comune.coriano.legalmailpa.it](mailto:urp@comune.coriano.legalmailpa.it)

**RENDICONTO 2025**  
**ELENCO DELLA SITOGRAFIA PER CONSULTAZIONE BILANCI DEGLI ENTI ED ORGANISMI STRUMENTALI**  
**(ESERCIZIO 2024)**

| ENTI STRUMENTALI PARTECIPATI  | SITO INTERNET  | BILANCI<br>SU SITO | BILANCIO<br>SU SITO<br>COMUNE |
|---|--|--------------------|-------------------------------|
| ACER – Azienda Casa Emilia Romagna della Provincia di Rimini                    | <a href="http://www.acerimini.it">www.acerimini.it</a>   | SI                 | NO                            |
| DESTINAZIONE TURISTICA ROMAGNOLA  | <a href="http://www.destinazioneromagna.emr.it">www.destinazioneromagna.emr.it</a>   | SI                 | NO                            |
| CONSORZIO STRADA DEI VINI E DEI SAPORI DELLA PROVINCIA DI RIMINI                | <a href="http://www.stradadeivinidirimini.it">www.stradadeivinidirimini.it</a>   | NO                 | NO*                           |
| ATERSIR - Agenzia territoriale dell'Emilia Romagna per servizi idrici e rifiuti | <a href="http://www.atersir.it">www.atersir.it</a>   | SI                 | NO                            |
| IPAB Maria Ceccarini  | <a href="http://www.comune.rimini.it/trasparenza-e-servizi/trasparenza/enti-controllati/enti-pubblici-vigilati/">www.comune.rimini.it/trasparenza-e-servizi/trasparenza/enti-controllati/enti-pubblici-vigilati/</a> | SI                 | NO                            |

| SOCIETA' DI CAPITALI PARTECIPATE DIRETTAMENTE       | QUOTA  | SITO INTERNET  | BILANCI<br>SU SITO | BILANCIO<br>SU SITO<br>COMUNE |
|---|--------|--|--------------------|-------------------------------|
| AGENZIA MOBILITA' ROMAGNOLA – AMR SCRL              | 0,09%  | <a href="http://www.amr-romagna.it">www.amr-romagna.it</a>   | SI                 | NO                            |
| AMIR SPA  | 2,06%  | <a href="http://www.amir.it">www.amir.it</a>                 | SI                 | NO                            |
| ROMAGNA ACQUE – Società delle Fonti spa             | 0,53%  | <a href="http://www.romagnacque.it/">www.romagnacque.it/</a> | SI                 | NO                            |
| ASPES SPA   | 0,0017 | <a href="http://www.aspes.it/">www.aspes.it/</a>             | SI                 | NO                            |
| LEPIDA SPA  | 0,003% | <a href="http://www.lepida.it">www.lepida.it</a>             | SI                 | NO                            |
| PATRIMONIO MOBILITA' PROVINCIA DI RIMINI – PMR SCRL | 0,3%   | <a href="http://www.pmrimini.it/">www.pmrimini.it/</a>       | SI                 | NO                            |

(\*) Bilanci pubblicati sul sito: [www.comune.rimini.it/trasparenza-e-servizi/trasparenza/enti-controllati/altri-enti-partecipati/](http://www.comune.rimini.it/trasparenza-e-servizi/trasparenza/enti-controllati/altri-enti-partecipati/)



**RENDICONTO ESERCIZIO 2025**  
**INDICATORI SINTETICI**

| TIPOLOGIA INDICATORE |   | DEFINIZIONE  | Esercizio 2025 |
|----------------------|---|--|----------------|
| <b>1</b>             | <b>Rigidità strutturale di bilancio</b>   |  |                |
| 1.1                  | Incidenza spese rigide (ripiano disavanzo, personale e debito) su entrate correnti.               | Ripiano disavanzo a carico dell'esercizio+Impegni di competenza Macroaggregato 1.1 Redditi da lavoro dipendente +Impegni di competenza Pdc U.1.02.01.01 IRAP -FPV entrata concernente il Macroaggregato 1.1+FPV spesa concernente il Macroaggregato 1.1+Impegni di competenza Macroaggregato 1.7 Interessi passivi +Impegni di competenza Titolo 4 Rimborso di prestiti /Accertamenti di competenza titolo 1 entrata+Accertamenti di competenza titolo 2 entrata+Accertamenti di competenza titolo 3 entrata+Stanziamiento Categorie 4.03.07+Stanziamiento Categorie 4.03.08+Stanziamiento Categorie 4.03.09 | 28,27 %        |
| <b>2</b>             | <b>Entrate correnti</b>   |  |                |
| 2.1                  | Incidenza degli accertamenti di parte corrente sulle previsioni iniziali di parte corrente.       | Accertamenti di competenza titolo 1 di entrata+Accertamenti di competenza titolo 2 di entrata+Accertamenti di competenza titolo 3 di entrata/Previsione iniziale competenza titolo 1 entrata+Previsione iniziale competenza titolo 2 entrata+Previsione iniziale competenza titolo 3 entrata   | 106,73 %       |
| 2.2                  | Incidenza degli accertamenti di parte corrente sulle previsioni definitive di parte corrente.     | Accertamenti di competenza titolo 1 di entrata+Accertamenti di competenza titolo 2 di entrata+Accertamenti di competenza titolo 3 di entrata/Stanziamiento definitivo di competenza titolo 1 entrata+Stanziamiento definitivo di competenza titolo 2 entrata+Stanziamiento definitivo di competenza titolo 3 entrata   | 101,63 %       |
| 2.3                  | Incidenza degli accertamenti delle entrate proprie sulle previsioni iniziali di parte corrente.   | Accertamenti di competenza del pdc E.1.01.00.00.000 Tributi -Accertamenti di competenza del pdc E.1.01.04.00.000 Compartecipazione dei Tributi +Accertamenti di competenza del titolo 3/Previsione iniziale competenza titolo 1 entrata+Previsione iniziale competenza titolo 2 entrata+Previsione iniziale competenza titolo 3 entrata  | 81,62 %        |
| 2.4                  | Incidenza degli accertamenti delle entrate proprie sulle previsioni definitive di parte corrente. | Accertamenti di competenza del pdc E.1.01.00.00.000 Tributi -Accertamenti di competenza del pdc E.1.01.04.00.000 Compartecipazione dei Tributi +Accertamenti di competenza del titolo 3/Stanziamiento definitivo di competenza titolo 1 entrata+Stanziamiento definitivo di competenza titolo 2 entrata+Stanziamiento definitivo di competenza titolo 3 entrata  | 77,71 %        |
| 2.5                  | Incidenza degli incassi correnti sulle previsioni iniziali di parte corrente.                     | Incassi di competenza titolo 1 di entrata+Incassi di competenza titolo 2 di entrata+Incassi di competenza titolo 3 di entrata+Incassi a residuo titolo 1 di entrata+Incassi a residuo titolo 2 di entrata+Incassi a residuo titolo 3 di entrata/Previsione iniziale di cassa titolo 1 entrata+Previsione iniziale di cassa titolo 2 entrata+Previsione iniziale di cassa titolo 3 entrata  | 90,56 %        |
| 2.6                  | Incidenza degli incassi correnti sulle previsioni definitive di parte corrente.                   | Incassi di competenza titolo 1 di entrata+Incassi di competenza titolo 2 di entrata+Incassi di competenza titolo 3 di entrata+Incassi a residuo titolo 1 di entrata+Incassi a residuo titolo 2 di entrata+Incassi a residuo titolo 3 di entrata/Stanziamiento definitivo di cassa titolo 1 entrata+Stanziamiento definitivo di cassa titolo 2 entrata+Stanziamiento definitivo di cassa titolo 3 entrata   | 91,38 %        |
| 2.7                  | Incidenza degli incassi delle entrate proprie sulle previsioni iniziali di parte corrente.        | Incassi di competenza del pdc E.1.01.00.00.000 Tributi -Incassi di competenza del pdc E.1.01.04.00.000 Compartecipazione dei Tributi +Incassi di competenza titolo 3 di entrata+Incassi a residuo del pdc E.1.01.00.00.000 Tributi -Incassi a residuo del pdc E.1.01.04.00.000 Compartecipazione dei Tributi +Incassi a residuo titolo 3 di entrata/Previsione iniziale di cassa titolo 1 entrata+Previsione iniziale di cassa titolo 2 entrata+Previsione iniziale di cassa titolo 3 entrata  | 68,76 %        |
| 2.8                  | Incidenza degli incassi delle entrate proprie sulle previsioni definitive di parte corrente.      | Incassi di competenza del pdc E.1.01.00.00.000 Tributi -Incassi di competenza del pdc E.1.01.04.00.000 Compartecipazione dei Tributi +Incassi di competenza titolo 3 di entrata+Incassi a residuo del pdc E.1.01.00.00.000 Tributi -Incassi a residuo del pdc E.1.01.04.00.000 Compartecipazione dei Tributi +Incassi a residuo titolo 3 di entrata/Stanziamiento definitivo di cassa titolo 1 entrata+Stanziamiento definitivo di cassa titolo 2 entrata+Stanziamiento definitivo di cassa titolo 3 entrata   | 69,38 %        |

## RENDICONTO ESERCIZIO 2025

## INDICATORI SINTETICI

| TIPOLOGIA INDICATORE |   | DEFINIZIONE   | Esercizio 2025 |
|----------------------|---|---|----------------|
| <b>3</b>             | <b>Anticipazioni dell istituto tesoriere</b>  |   |                |
| 3.1                  | Utilizzo medio Anticipazioni di tesoreria.  | Sommatoria degli utilizzi giornalieri delle anticipazioni nell esercizio/Anticipazione di tesoreria massima previsto dalla norma *365   | 0,00 %         |
| 3.2                  | Anticipazione chiuse solo contabilmente.  | Anticipazione di tesoreria all inizio dell esercizio successivo/Anticipazione di tesoreria massima previsto dalla norma   | 0,00 %         |
| <b>4</b>             | <b>Spese di personale</b>   |   |                |
| 4.1                  | Incidenza della spesa di personale sulla spesa corrente.                                      | Impegni di competenza Macroaggregato 1.1+Impegni di competenza Pdc U.1.02.01.01 IRAP +FPV spesa concernente il Macroaggregato 1.1-FPV entrata concernente il Macroaggregato 1.1/Impegni di competenza titolo 1 spesa-FCDE Corrente+FPV spesa concernente il Macroaggregato 1.1-FPV entrata concernente il Macroaggregato 1.1  | 30,63 %        |
| 4.2                  | Incidenza del salario accessorio ed incentivante rispetto al totale della spesa di personale. | Impegni di competenza Pdc U.1.01.01.01.004 Indennità ed altri compensi, esclusi i rimborsi spesa per missione, corrisposti al personale a tempo indeterminato +Impegni di competenza Pdc U.1.01.01.01.008 Indennità ed altri compensi, esclusi i rimborsi spesa documentati per missione, corrisposti al personale a tempo determinato +Impegni di competenza Pdc U.1.01.01.01.003 Straordinario per il personale a tempo indeterminato +Impegni di competenza Pdc U.1.01.01.01.007 Straordinario per il personale a tempo determinato +FPV spesa concernente il Macroaggregato 1.1-FPV entrata concernente il Macroaggregato 1.1/Impegni di competenza Macroaggregato 1.1 Redditi da lavoro dipendente +Impegni di competenza Pdc U.1.02.01.01 IRAP -FPV entrata concernente il Macroaggregato 1.1+FPV spesa concernente il Macroaggregato 1.1 | 11,16 %        |
| 4.3                  | Incidenza spesa personale flessibile rispetto al totale della spesa di personale.             | Impegni di competenza Pdc U.1.03.02.10 Consulenze +Impegni di competenza Pdc U.1.03.02.12 lavoro flessibile/LSU/Lavoro interinale +Impegni di competenza Pdc U.1.03.02.11 Prestazioni professionali e specialistiche /Impegni di competenza Macroaggregato 1.1 Redditi da lavoro dipendente +Impegni di competenza Pdc U.1.02.01.01 IRAP -FPV entrata concernente il Macroaggregato 1.1+FPV spesa concernente il Macroaggregato 1.1   | 6,27 %         |
| 4.4                  | Spesa di personale procapite (Indicatore di equilibrio dimensionale in valore assoluto).      | Impegni di competenza Macroaggregato 1.1 Redditi da lavoro dipendente +Impegni di competenza Pdc U.1.02.01.01 IRAP -FPV entrata concernente il Macroaggregato 1.1+FPV spesa concernente il Macroaggregato 1.1/Popolazione residente   | 256,37         |
| <b>5</b>             | <b>Esternalizzazione dei servizi</b>  |   |                |
| 5.1                  | Indicatore di esternalizzazione dei servizi.  | Impegni di competenza Pdc U.1.03.02.015.000 Contratti di servizio pubblico al netto del FPV+Impegni di competenza Pdc U.1.04.03.01.000 Trasferimenti correnti a imprese controllate al netto del FPV+Impegni di competenza Pdc U.1.04.03.02.000 Trasferimenti correnti a altre imprese partecipate ) al netto del FPV/Impegni di competenza titolo 1 spesa  | 17,80 %        |
| <b>6</b>             | <b>Interessi passivi</b>  |   |                |
| 6.1                  | Incidenza degli interessi passivi sulle entrate correnti.                                     | Impegni di competenza macroaggregato 1.7 Interessi passivi /Accertamenti di competenza titolo 1 entrata+Accertamenti di competenza titolo 2 entrata+Accertamenti di competenza titolo 3 entrata   | 2,07 %         |
| 6.2                  | Incidenza degli interessi passivi sulle anticipazioni sul totale degli interessi passivi.     | Impegni di competenza Pdc U.1.07.06.04 Interessi passivi su anticipazioni di tesoreria /Impegni di competenza macroaggregato 1.7 Interessi passivi  | 0,00 %         |

## RENDICONTO ESERCIZIO 2025

## INDICATORI SINTETICI

| TIPOLOGIA INDICATORE |   | DEFINIZIONE  | Esercizio 2025 |
|----------------------|---|--|----------------|
| 6.3                  | Incidenza interessi di mora sul totale della spesa per interessi passivi.   | Impegni di competenza Pdc U.1.07.06.02 Interessi di mora /Impegni di competenza macroaggregato 1.7 Interessi passivi   | 0,00 %         |
| <b>7</b>             | <b>Investimenti</b>   |  |                |
| 7.1                  | Incidenza investimenti sul totale della spesa corrente e in conto capitale.   | Impegni di competenza macroaggregato 2.2 Investimenti fissi lordi e acquisto di terreni +Impegni di competenza macroaggregato 2.3 Contributi agli investimenti /Impegni di competenza titolo 1 spesa+Impegni di competenza titolo 2 spesa  | 40,35 %        |
| 7.2                  | Investimenti diretti procapite (in valore assoluto).  | Impegni di competenza macroaggregato 2.2 Investimenti fissi lordi e acquisto di terreni /Popolazione residente   | 570,64         |
| 7.3                  | Contributi agli investimenti procapite (In valore assoluto).  | Impegni di competenza macroaggregato 2.3 Contributi agli investimenti al netto del FPV/Popolazione residente   | 0,00           |
| 7.4                  | Investimenti complessivi procapite (In valore assoluto).  | Impegni di competenza macroaggregato 2.2 Investimenti fissi lordi e acquisto di terreni +Impegni di competenza macroaggregato 2.3 Contributi agli investimenti /Popolazione residente  | 570,64         |
| 7.5                  | Quota investimenti complessivi finanziati dal risparmio corrente.   | Accertamenti di competenza titolo 1 di entrata+Accertamenti di competenza titolo 2 di entrata+Accertamenti di competenza titolo 3 di entrata-Impegni di competenza titolo 1 di spesa/Impegni di competenza macroaggregato 2.2 Investimenti fissi lordi e acquisto di terreni +FPV macroaggregato 2.2 Investimenti fissi lordi e acquisto di terreni +Impegni di competenza macroaggregato 2.3 Contributi agli investimenti +FPV macroaggregato 2.3 Contributi agli investimenti  | 32,95 %        |
| 7.6                  | Quota investimenti complessivi finanziati dal saldo positivo delle partite finanziarie.   | Accertamenti di competenza titolo 5 di entrata-Impegni di competenza titolo 3 di spesa/Stanziamento di competenza macroaggregato 2.2 Investimenti fissi lordi e acquisto di terreni al netto del FPV+FPV macroaggregato 2.2 Investimenti fissi lordi e acquisto di terreni +Impegni di competenza macroaggregato 2.3 Contributi agli investimenti +FPV macroaggregato 2.3 Contributi agli investimenti   | 0,00 %         |
| 7.7                  | Quota investimenti complessivi finanziati da debito.  | Accertamenti di competenza titolo 6 di entrata-Accertamenti di competenza Categoria 6.02.02 Anticipazioni -Accertamenti di competenza Categoria 6.03.03 Accensione prestiti a seguito di escussione di garanzie -Accensione di prestiti da rinegoziazioni/Accertamenti di competenza macroaggregato 2.2 Investimenti fissi lordi e acquisto di terreni al netto del FPV+FPV macroaggregato 2.2 Investimenti fissi lordi e acquisto di terreni +Accertamenti di competenza macroaggregato 2.3 Contributi agli investimenti al netto del FPV+FPV macroaggregato 2.3 Contributi agli investimenti | 0,00 %         |
| <b>8</b>             | <b>Analisi dei residui</b>  |  |                |
| 8.1                  | Incidenza nuovi residui passivi di parte corrente su stock residui passivi correnti.  | Totale residui passivi titolo 1 di competenza dell'esercizio/Totale residui passivi titolo 1 al 31 dicembre  | 97,64 %        |
| 8.2                  | Incidenza nuovi residui passivi in c/capitale su stock residui passivi in conto capitale al 31 dicembre.  | Totale residui passivi titolo 2 di competenza dell'esercizio/Totale residui passivi titolo 2 al 31 dicembre  | 99,50 %        |
| 8.3                  | Incidenza nuovi residui passivi per incremento attività finanziarie su stock residui passivi per incremento attività finanziarie al 31 dicembre | Totale residui passivi titolo 3 di competenza dell'esercizio/Totale residui passivi titolo 3 al 31 dicembre  | 0,00 %         |
| 8.4                  | Incidenza nuovi residui attivi di parte corrente su stock residui attivi di parte corrente.   | Totale residui attivi titolo 1 di competenza dell'esercizio+Totale residui attivi titolo 2 di competenza dell'esercizio+Totale residui attivi titolo 3 di competenza dell'esercizio/Totale residui attivi titolo 1 al 31 dicembre+Totale residui attivi titolo 2 al 31 dicembre+Totale residui attivi titolo 3 al 31 dicembre  | 26,79 %        |



## RENDICONTO ESERCIZIO 2025

## INDICATORI SINTETICI

| TIPOLOGIA INDICATORE |   | DEFINIZIONE  | Esercizio 2025 |
|----------------------|---|--|----------------|
| 8.5                  | Incidenza nuovi residui attivi in c/capitale su stock residui attivi in c/capitale.   | Totale residui attivi titolo 4 di competenza dell'esercizio/Totale residui attivi titolo 4 al 31 dicembre  | 94,28 %        |
| 8.6                  | Incidenza nuovi residui attivi per riduzione di attività finanziarie su stock residui attivi per riduzione di attività finanziarie. | Totale residui attivi titolo 5 di competenza dell'esercizio/Totale residui attivi titolo 5 al 31 dicembre  | 0,00 %         |
| 9                    | <b>Smaltimento debiti non finanziari</b>  |  |                |
| 9.1                  | Smaltimento debiti commerciali nati nell'esercizio.   | Pagamenti di competenza macroaggregato 1.3 Acquisto di beni e servizi +Pagamenti di competenza macroaggregato 2.2 Investimenti fissi lordi e acquisto di terreni /Impegni di competenza al macroaggregato 1.3 Acquisto di beni e servizi +Impegni di competenza al macroaggregato 2.2 Investimenti fissi lordi e acquisto di terreni   | 87,95 %        |
| 9.2                  | Smaltimento debiti commerciali nati negli esercizi precedenti.  | Pagamenti a residuo macroaggregato 1.3 Acquisto di beni e servizi +Pagamenti a residuo macroaggregato 2.2 Investimenti fissi lordi e acquisto di terreni /Stock residui al 1° gennaio al macroaggregato 1.3 Acquisto di beni e servizi +Stock residui al 1° gennaio al macroaggregato 2.2 Investimenti fissi lordi e acquisto di terreni   | 97,85 %        |
| 9.3                  | Smaltimento debiti verso altre amministrazioni pubbliche nati nell'esercizio.   | Pagamenti di competenza Pdc U.1.04.01.00.000 Trasferimenti correnti a Amministrazioni Pubbliche +Pagamenti di competenza Pdc U.1.05.00.00.000 Trasferimenti di tributi +Pagamenti di competenza Pdc U.1.06.00.00.000 Fondi perequativi +Pagamenti di competenza Pdc U.2.03.01.00.000 Contributi agli investimenti a Amministrazioni pubbliche +Pagamenti di competenza U.2.04.01.00.000 Altri trasferimenti in conto capitale per assunzione di debiti di amministrazioni pubbliche +Pagamenti di competenza U.2.04.11.00.000 Altri trasferimenti in conto capitale per assunzione di debiti di amministrazioni pubbliche +Pagamenti di competenza U.2.04.16.00.000 Altri trasferimenti in conto capitale per assunzione di debiti di amministrazioni pubbliche +Pagamenti di competenza U.2.04.21.00.000 Altri trasferimenti in conto capitale per assunzione di debiti di amministrazioni pubbliche /Impegni di competenza Pdc U.1.04.01.00.000 Trasferimenti correnti a Amministrazioni Pubbliche +Impegni di competenza Pdc U.1.05.00.00.000 Trasferimenti di tributi +Impegni di competenza Pdc U.1.06.00.00.000 Fondi perequativi +Impegni di competenza Pdc U.2.03.01.00.000 Contributi agli investimenti a Amministrazioni pubbliche +Impegni di competenza Pdc U.2.04.01.00.000 Altri trasferimenti in conto capitale per assunzione di debiti di amministrazioni pubbliche +Impegni di competenza Pdc U.2.04.11.00.000 Altri trasferimenti in conto capitale per assunzione di debiti di amministrazioni pubbliche +Impegni di competenza Pdc U.2.04.16.00.000 Altri trasferimenti in conto capitale per assunzione di debiti di amministrazioni pubbliche +Impegni di competenza Pdc U.2.04.21.00.000 Altri trasferimenti in conto capitale per assunzione di debiti di amministrazioni pubbliche | 97,47 %        |
| 9.4                  | Smaltimento debiti verso altre amministrazioni pubbliche nati negli esercizi precedenti.  | Pagamenti a residuo Pdc U.1.04.01.00.000 Trasferimenti correnti a Amministrazioni Pubbliche +Pagamenti a residuo Pdc U.1.05.00.00.000 Trasferimenti di tributi +Pagamenti a residuo Pdc U.1.06.00.00.000 Fondi perequativi +Pagamenti a residuo Pdc U.2.03.01.00.000 Contributi agli investimenti a Amministrazioni pubbliche +Pagamenti a residuo U.2.04.01.00.000 Altri trasferimenti in conto capitale per assunzione di debiti di amministrazioni pubbliche +Pagamenti a residuo U.2.04.11.00.000 Altri trasferimenti in conto capitale per assunzione di debiti di amministrazioni pubbliche +Pagamenti a residuo U.2.04.16.00.000 Altri trasferimenti in conto capitale per assunzione di debiti di amministrazioni pubbliche +Pagamenti a residuo U.2.04.21.00.000 Altri trasferimenti in conto capitale per assunzione di debiti di amministrazioni pubbliche /Stock residui al 1° gennaio Pdc U.1.04.01.00.000 Trasferimenti correnti a Amministrazioni Pubbliche +Stock residui al 1° gennaio Pdc U.1.05.00.00.000 Trasferimenti di tributi +Stock residui al 1° gennaio Pdc U.1.06.00.00.000 Fondi perequativi +Stock residui al 1° gennaio Pdc U.2.03.01.00.000 Contributi agli investimenti a Amministrazioni pubbliche +Stock residui al 1° gennaio Pdc U.2.04.01.00.000 Altri trasferimenti in conto capitale per assunzione di debiti di amministrazioni pubbliche +Stock residui al 1° gennaio Pdc U.2.04.11.00.000 Altri trasferimenti in conto capitale per assunzione di debiti di amministrazioni pubbliche +Stock residui al 1° gennaio Pdc U.2.04.16.00.000 Altri trasferimenti in conto capitale per assunzione di debiti di amministrazioni pubbliche +Stock residui al 1° gennaio  | 96,73 %        |

## RENDICONTO ESERCIZIO 2025

## INDICATORI SINTETICI

| TIPOLOGIA INDICATORE |   | DEFINIZIONE  | Esercizio 2025 |
|----------------------|---|--|----------------|
| 9.4                  | Smaltimento debiti verso altre amministrazioni pubbliche nati negli esercizi precedenti.                          | Pdc U.2.04.21.00.000 Altri trasferimenti in conto capitale per assunzione di debiti di amministrazioni pubbliche   | 96,73 %        |
| 9.5                  | Indicatore annuale di tempestività dei pagamenti(di cui al comma 1, dell'articolo 9, DPCM del 22 settembre 2014). | Giorni effettivi intercorrenti tra la data di scadenza della fattura o richiesta equivalente di pagamento e la data di pagamento ai fornitori moltiplicata per l'importo dovuto/Somma degli importi pagati nel periodo di riferimento  | -16,53         |
| <b>10</b>            | <b>Debiti finanziari</b>  |  |                |
| 10.1                 | Incidenza estinzioni anticipate debiti finanziari.  | Impegni per estinzioni anticipate/Debito di finanziamento al 31/12 dell'esercizio precedente   | 0,00 %         |
| 10.2                 | Incidenza estinzioni ordinarie debiti finanziari.   | Impegni di competenza titolo 4 di spesa-Impegni per anticipazioni anticipate/Debito di finanziamento al 31/12 dell'esercizio precedente  | 12,01 %        |
| 10.3                 | Sostenibilità debiti finanziari.  | Impegni di competenza macroaggregato 1.7 Interessi passivi -Impegni di competenza Pdc U.1.7.06.02.000 Interessi di mora - Impegni di competenza Pdc U.1.7.06.04.000 Interessi per anticipazioni di prestiti +Impegni di competenza titolo 4 spesa- Impegni per estinzioni anticipate-Accertamenti di competenza Pdc E.4.2.06.00.000 Contributi agli investimenti direttamente destinati al rimborso di prestiti da amministrazioni pubbliche -Accertamenti di competenza Pdc E.4.3.01.00.000 Trasferimenti in conto capitale per assunzione di debiti dell'amministrazione da parte di amministrazioni pubbliche +Accertamenti di competenza Pdc E.4.3.04.00.000 Trasferimenti in conto capitale da parte di amministrazioni pubbliche per cancellazione di debiti dell'amministrazione /Accertamenti di competenza titolo 1 entrata+Accertamenti di competenza titolo 2 entrata+Accertamenti di competenza titolo 3 entrata | 6,08 %         |
| 10.4                 | Indebitamento procapite (in valore assoluto).   | Debito di finanziamento al 31/12 dell'esercizio corrente/Popolazione residente   | 345,45         |
| <b>11</b>            | <b>Composizione dell'avanzo di amministrazione (4)</b>  |  |                |
| 11.1                 | Incidenza quota libera di parte corrente nell'avanzo.   | Quota libera di parte corrente dell'avanzo di amministrazione (Lettera E tabella dimostrativa del risultato di amministrazione)/Avanzo di amministrazione (Lettera A tabella dimostrativa del risultato di amministrazione)  | 14,42 %        |
| 11.2                 | Incidenza quota libera in c/capitale nell'avanzo.   | Quota libera di parte capitale dell'avanzo di amministrazione (Lettera D tabella dimostrativa del risultato di amministrazione)/Avanzo di amministrazione (Lettera A tabella dimostrativa del risultato di amministrazione)  | 0,28 %         |
| 11.3                 | Incidenza quota accantonata nell'avanzo.  | Quota accantonata dell'avanzo di amministrazione (Lettera B tabella dimostrativa del risultato di amministrazione)/Avanzo di amministrazione (Lettera A tabella dimostrativa del risultato di amministrazione)   | 60,66 %        |
| 11.4                 | Incidenza quota vincolata nell'avanzo.  | Quota vincolata dell'avanzo di amministrazione (Lettera C tabella dimostrativa del risultato di amministrazione)/Avanzo di amministrazione (Lettera A tabella dimostrativa del risultato di amministrazione)   | 24,64 %        |
| <b>12</b>            | <b>Disavanzo di amministrazione</b>   |  |                |
| 12.1                 | Quota disavanzo ripianato nell'esercizio.   | Quota disavanzo di amministrazione ripianato nell'esercizio/Totale Disavanzo esercizio precedente  | 0,00 %         |
| 12.2                 | Incremento del disavanzo rispetto all'esercizio precedente.   | Incremento del disavanzo di amministrazione rispetto all'esercizio precedente/Totale Disavanzo esercizio precedente  | 0,00 %         |

## RENDICONTO ESERCIZIO 2025

## INDICATORI SINTETICI

| TIPOLOGIA INDICATORE |   | DEFINIZIONE   | Esercizio 2025 |
|----------------------|---|---|----------------|
| 12.3                 | Sostenibilit  patrimoniale del disavanzo.                       | Totale disavanzo di amministrazione di cui alla lettera E dell allegato riguardante il risultato di amministrazione, al netto del disavanzo da debito autorizzato e non contratto./Patrimonio netto   | 0,00 %         |
| 12.4                 | Sostenibilit  disavanzo effettivamente a carico dell esercizio. | Disavanzo iscritto in spesa del conto del bilancio/Accertamenti di competenza titolo 1 entrata+Accertamenti di competenza titolo 2 entrata+Accertamenti di competenza titolo 3 entrata+Stanziamiento Categorie 4.03.07+Stanziamiento Categorie 4.03.08+Stanziamiento Categorie 4.03.09  | 0,00 %         |
| <b>13</b>            | <b>Debiti fuori bilancio</b>                                    |   |                |
| 13.1                 | Debiti riconosciuti e finanziati.                               | Importo debiti fuori bilancio riconosciuti e finanziati/Impegni di competenza titolo 1 spesa+Impegni di competenza titolo 2 spesa   | 0,10 %         |
| 13.2                 | Debiti in corso di riconoscimento.                              | Importo debiti fuori bilancio in corso di riconoscimento/Accertamenti di competenza titolo 1 entrata+Accertamenti di competenza titolo 2 entrata+Accertamenti di competenza titolo 3 entrata  | 0,00 %         |
| 13.3                 | Debiti riconosciuti e in corso di finanziamento.                | Importo Debiti fuori bilancio riconosciuti e in corso di finanziamento/Accertamenti di competenza titolo 1 entrata+Accertamenti di competenza titolo 2 entrata+Accertamenti di competenza titolo 3 entrata  | 0,00 %         |
| <b>14</b>            | <b>Fondo pluriennale vincolato</b>                              |   |                |
| 14.1                 | Utilizzo del FPV.   | Fondo pluriennale vincolato corrente e capitale iscritto in entrata del bilancio-Quota del fondo pluriennale vincolato corrente e capitale non utilizzata nel corso dell esercizio e rinviata agli esercizi successivi/Fondo pluriennale vincolato corrente e capitale iscritto in entrata del bilancio                                   | 62,28 %        |
| <b>15</b>            | <b>Partite di giro e conto terzi</b>                            |   |                |
| 15.1                 | Incidenza partite di giro e conto terzi in entrata.             | Accertamenti di competenza delle entrate per conto terzi e partite di giro-Accertamenti di competenza Pdc E.9.1.99.06.000 Entrate derivanti dalla gestione degli incassi vincolati degli enti locali /Accertamenti di competenza titolo 1 entrata+Accertamenti di competenza titolo 2 entrata+Accertamenti di competenza titolo 3 entrata | 14,98 %        |
| 15.2                 | Incidenza partite di giro e conto terzi in uscita.              | Impegni di competenza delle spese per conto terzi e partite di giro-Impegni di competenza Pdc U.7.1.99.06.000 Spese derivanti dalla gestione degli incassi vincolati degli enti locali /Impegni di competenza titolo 1 spesa  | 20,74 %        |

RENDICONTO DI ESERCIZIO 2025

INDICATORI ANALITICI CONCERNENTI LA COMPOSIZIONE DELLE ENTRATE E L'EFFETTIVA CAPACITA' DI RISCOSSIONE

| Titolo<br>Tipologia | Denominazione   | Composizione delle entrate (dati perentuali)                         |   |                                   | Percentuale riscossione entrate                                |   |   |  |  |
|---------------------|---|--|---|-----------------------------------|--|---|---|--|--|
|                     |   | Previsioni iniziali competenza/Totale previsioni iniziali competenza | Previsioni definitive competenza/Totale previsioni definitive | Accertamenti /Totale Accertamenti | % di riscossione prevista nel bilancio di previsione iniziale: | % di riscossione prevista nelle previsioni defin.:Previsioni defin.cassa/(previ | % di riscossione (Risc.comp.+Risc.r es.)/(Accertamenti+ resid.def.iniziali) | % di riscossione dei crediti esigibili nell esercizio:Riscoss. c/comp./Accert. | % di riscossione dei crediti esigibili negli esercizi precedenti |
| <b>Titolo 1</b>     | <b>Entrate correnti di natura tributaria, contributiva e perequativa</b>                        |  |   |                                   |  |   |   |  |  |
| 10101               | Imposte, tasse e proventi assimilati  | 25,44  | 26,38   | 26,59                             | 73,05  | 59,50   | 71,28   | 90,23  | 10,88  |
| 10102               | Tributi destinati al finanziamento della sanita   | 0,00   | 0,00  | 0,00                              | 0,00   | 0,00  | 0,00  | 0,00   | 0,00   |
| 10103               | Tributi devoluti e regolati alle autonomie speciali   | 0,00   | 0,00  | 0,00                              | 0,00   | 0,00  | 0,00  | 0,00   | 0,00   |
| 10104               | Compartecipazioni di tributi  | 0,00   | 0,00  | 0,00                              | 0,00   | 0,00  | 0,00  | 0,00   | 0,00   |
| 10301               | Fondi perequativi da Amministrazioni Centrali   | 4,74   | 4,67  | 4,68                              | 99,28  | 99,25   | 100,00  | 100,00   | 0,00   |
| 10302               | Fondi perequativi dalla Regione o Provincia autonoma  | 0,00   | 0,00  | 0,00                              | 0,00   | 0,00  | 0,00  | 0,00   | 0,00   |
| <b>10000</b>        | <b>Totale TITOLO 1:Entrate correnti di natura tributaria, contributiva e perequativa</b>        | 30,18  | 31,05   | 31,27                             | 76,30  | 63,58   | 74,68   | 91,69  | 10,88  |
| <b>Titolo 2</b>     | <b>Trasferimenti correnti</b>   |  |   |                                   |  |   |   |  |  |
| 20101               | Trasferimenti correnti da Amministrazioni pubbliche   | 5,70   | 7,59  | 7,66                              | 101,24   | 82,21   | 76,13   | 77,47  | 68,00  |
| 20102               | Trasferimenti correnti da Famiglie  | 0,00   | 0,00  | 0,00                              | 0,00   | 0,00  | 0,00  | 0,00   | 0,00   |
| 20103               | Trasferimenti correnti da Imprese   | 4,19   | 4,26  | 3,82                              | 99,99  | 81,07   | 100,00  | 100,00   | 100,00   |
| 20104               | Trasferimenti correnti da Istituzioni Sociali Private   | 0,00   | 0,00  | 0,00                              | 0,00   | 0,00  | 0,00  | 0,00   | 0,00   |
| 20105               | Trasferimenti correnti dall Unione Europea e dal Resto del Mondo                                | 0,00   | 0,00  | 0,00                              | 0,00   | 0,00  | 0,00  | 0,00   | 0,00   |
| <b>20000</b>        | <b>Totale TITOLO 2:Trasferimenti correnti</b>   | 9,89   | 11,85   | 11,48                             | 100,77   | 81,80   | 83,29   | 84,97  | 68,01  |
| <b>Titolo 3</b>     | <b>Entrate extratributarie</b>  |  |   |                                   |  |   |   |  |  |
| 30100               | Vendita di beni e servizi e proventi derivanti dalla gestione dei beni                          | 5,46   | 5,72  | 5,72                              | 95,48  | 79,68   | 74,31   | 82,38  | 41,05  |
| 30200               | Proventi derivanti dall attivita di controllo e repressione delle irregolarita e degli illeciti | 16,43  | 16,99   | 17,01                             | 37,20  | 38,00   | 26,21   | 51,48  | 15,34  |

RENDICONTO DI ESERCIZIO 2025  
INDICATORI ANALITICI CONCERNENTI LA COMPOSIZIONE DELLE ENTRATE E L'EFFETTIVA CAPACITA' DI RISCOSSIONE

| Titolo<br>Tipologia | Denominazione  | Composizione delle entrate (dati perentuali)                         |  |                                   | Percentuale riscossione entrate                                |  |   |  |  |
|---------------------|--|--|--|-----------------------------------|--|--|---|--|--|
|                     |  | Previsioni iniziali competenza/Totale previsioni iniziali competenza | Previsioni definitive competenza/Total e previsioni definitive | Accertamenti /Totale Accertamenti | % di riscossione prevista nel bilancio di previsione iniziale: | % di riscossione prevista nelle previsioni defin.:Previsioni defin.cassa/(previs | % di riscossione (Risc.comp.+Risc.r es.)/(Accertamenti+ resid.def.iniziali) | % di riscossione dei crediti esigibili nell esercizio:Riscoss. c/comp./Accert. | % di riscossione dei crediti esigibili negli esercizi precedenti |
| 30300               | Interessi attivi   | 0,01   | 0,03   | 0,07                              | 108,00   | 97,77  | 99,98   | 99,98  | 100,00   |
| 30400               | Altre entrate da redditi da capitale                         | 0,14   | 0,19   | 0,19                              | 100,00   | 100,00   | 100,00  | 100,00   | 0,00   |
| 30500               | Rimborsi e altre entrate correnti                            | 0,44   | 1,78   | 2,93                              | 109,69   | 96,54  | 94,37   | 100,00   | 11,90  |
| 30000               | Totale TITOLO 3:Entrate extratributarie                      | 22,48  | 24,71  | 25,92                             | 44,44  | 45,16  | 34,78   | 64,28  | 16,19  |
| Titolo 4            | Entrate in conto capitale                                    |  |  |                                   |  |  |   |  |  |
| 40100               | Tributi in conto capitale                                    | 0,33   | 0,34   | 0,79                              | 100,00   | 100,00   | 100,00  | 100,00   | 0,00   |
| 40200               | Contributi agli investimenti                                 | 24,99  | 14,55  | 14,24                             | 130,02   | 64,60  | 25,95   | 16,28  | 75,80  |
| 40300               | Altri trasferimenti in conto capitale                        | 0,00   | 0,00   | 0,00                              | 0,00   | 0,00   | 0,00  | 0,00   | 0,00   |
| 40400               | Entrate da alienazione di beni materiali e immateriali       | 0,00   | 1,14   | 1,09                              | 0,00   | 100,00   | 99,74   | 99,74  | 0,00   |
| 40500               | Altre entrate in conto capitale                              | 2,25   | 4,39   | 4,92                              | 100,00   | 100,00   | 100,00  | 100,00   | 0,00   |
| 40000               | Totale TITOLO 4:Entrate in conto capitale                    | 27,57  | 20,42  | 21,04                             | 127,47   | 71,14  | 47,10   | 43,33  | 75,80  |
| Titolo 5            | Entrate da riduzione di attivita finanziarie                 |  |  |                                   |  |  |   |  |  |
| 50100               | Alienazione di attivita finanziarie                          | 0,00   | 0,00   | 0,00                              | 0,00   | 0,00   | 0,00  | 0,00   | 0,00   |
| 50200               | Riscossione crediti di breve termine                         | 0,00   | 0,00   | 0,00                              | 0,00   | 0,00   | 0,00  | 0,00   | 0,00   |
| 50300               | Riscossione crediti di medio-lungo termine                   | 0,00   | 0,00   | 0,00                              | 0,00   | 0,00   | 0,00  | 0,00   | 0,00   |
| 50400               | Altre entrate per riduzione di attivita finanziarie          | 0,00   | 0,00   | 0,00                              | 0,00   | 0,00   | 0,00  | 0,00   | 0,00   |
| 50000               | Totale TITOLO 5:Entrate da riduzione di attivita finanziarie | 0,00   | 0,00   | 0,00                              | 0,00   | 0,00   | 0,00  | 0,00   | 0,00   |
| Titolo 6            | Accensione Prestiti  |  |  |                                   |  |  |   |  |  |

RENDICONTO DI ESERCIZIO 2025  
INDICATORI ANALITICI CONCERNENTI LA COMPOSIZIONE DELLE ENTRATE E L'EFFETTIVA CAPACITA' DI RISCOSSIONE

| Titolo<br>Tipologia | Denominazione  | Composizione delle entrate (dati perentuali)                         |  |                                   | Percentuale riscossione entrate                                |   |  |  |  |
|---------------------|--|--|--|-----------------------------------|--|---|--|--|--|
|                     |  | Previsioni iniziali competenza/Totale previsioni iniziali competenza | Previsioni definitive competenza/Total e previsioni definitive | Accertamenti /Totale Accertamenti | % di riscossione prevista nel bilancio di previsione iniziale: | % di riscossione prevista nelle previsioni defin.:Previsioni defin.cassa/(previ | % di riscossione (Risc.comp.+Risc.r es./(Accertamenti+ resid.def.iniziali) | % di riscossione dei crediti esigibili nell esercizio:Riscoss. c/comp./Accert. | % di riscossione dei crediti esigibili negli esercizi precedenti |
| 60100               | Emissione di titoli obbligazionari                           | 0,00   | 0,00   | 0,00                              | 0,00   | 0,00  | 0,00   | 0,00   | 0,00   |
| 60200               | Accensione prestiti a breve termine                          | 0,00   | 0,00   | 0,00                              | 0,00   | 0,00  | 0,00   | 0,00   | 0,00   |
| 60300               | Accensione mutui e altri finanziamenti a medio lungo termine | 0,00   | 0,00   | 0,00                              | 0,00   | 0,00  | 0,00   | 0,00   | 0,00   |
| 60400               | Altre forme di indebitamento                                 | 0,00   | 0,00   | 0,00                              | 0,00   | 0,00  | 0,00   | 0,00   | 0,00   |
| 60000               | Totale TITOLO 6:Accensione Prestiti                          | 0,00   | 0,00   | 0,00                              | 0,00   | 0,00  | 0,00   | 0,00   | 0,00   |
| Titolo 7            | Anticipazioni da istituto tesoriere/cassiere                 |  |  |                                   |  |   |  |  |  |
| 70100               | Anticipazioni da istituto tesoriere/cassiere                 | 0,00   | 0,00   | 0,00                              | 0,00   | 0,00  | 0,00   | 0,00   | 0,00   |
| 70000               | Totale TITOLO 7:Anticipazioni da istituto tesoriere/cassiere | 0,00   | 0,00   | 0,00                              | 0,00   | 0,00  | 0,00   | 0,00   | 0,00   |
| Titolo 9            | Entrate per conto terzi e partite di giro                    |  |  |                                   |  |   |  |  |  |
| 90100               | Entrate per partite di giro                                  | 9,47   | 11,45  | 10,01                             | 115,19   | 88,54   | 100,00   | 100,00   | 100,00   |
| 90200               | Entrate per conto terzi                                      | 0,41   | 0,52   | 0,28                              | 115,31   | 88,64   | 99,14  | 99,64  | 82,67  |
| 90000               | Totale TITOLO 9:Entrate per conto terzi e partite di giro    | 9,88   | 11,97  | 10,29                             | 115,19   | 88,55   | 99,98  | 99,99  | 83,85  |
| TOTALE ENTRATE      |  | 100,00   | 100,00   | 100,00                            | 77,70  | 61,65   | 55,38  | 74,49  | 19,67  |

INDICATORI ANALITICI CONCERNENTI LA COMPOSIZIONE DELLE SPESE PER MISSIONI,PROGRAMMI  
RENDICONTO DI ESERCIZIO 2025

| MISSIONI E PROGRAMMI |   | COMPOSIZIONE DELLE SPESE PER MISSIONI E PROGRAMMI (dati percentuali)            |  |   |  |  |                                     |   |
|----------------------|---|---|--|---|--|--|-------------------------------------|---|
|                      |   | Previsioni iniziali   |  | Previsioni definitive   |  | Dati di rendiconto   |                                     |   |
|                      |   | Incidenza Missioni/Programmi:Previsioni stanziamento/totale previsioni missioni | di cui incidenza FPV:Previsioni stanziamento FPV/Previsioni FPV totale | Incidenza Missioni/Programmi:Previsioni stanziamento/totale previsioni missioni | di cui incidenza FPV:Previsioni stanziamento FPV/Previsioni FPV totale | Incidenza Missioni/Programmi:(impegni+FPV)/(Totale Impegni+Totale FPV) | di cui incidenza FPV:FPV/Totale FPV | di cui incidenza economie di spesa Economie di competenza/Totale Economie di FPV: |
| 01                   | Servizi istituzionali, generali e di gestione                   |   |  |   |  |  |                                     |   |
| 0101                 | Organi istituzionali  | 1,40  | 0,00   | 0,92  | 0,00   | 1,11   | 0,00                                | 0,15  |
| 0102                 | Segreteria generale   | 1,03  | 0,00   | 0,89  | 0,00   | 1,04   | 0,00                                | 0,25  |
| 0103                 | Gestione economica, finanziaria, programmazione, provveditorato | 3,31  | 0,00   | 3,49  | 0,00   | 3,69   | 0,00                                | 2,68  |
| 0104                 | Gestione delle entrate tributarie e servizi fiscali             | 1,21  | 0,00   | 1,61  | 0,35   | 0,96   | 0,35                                | 4,35  |
| 0105                 | Gestione dei beni demaniali e patrimoniali                      | 0,45  | 0,00   | 2,26  | 4,43   | 2,57   | 4,43                                | 0,97  |
| 0106                 | Ufficio tecnico   | 4,86  | 0,00   | 4,51  | 2,57   | 4,14   | 2,57                                | 6,06  |
| 0107                 | Elezioni e consultazioni popolari - Anagrafe e stato civile     | 0,78  | 0,00   | 0,78  | 0,00   | 0,92   | 0,00                                | 0,20  |
| 0108                 | Statistica e sistemi informativi                                | 1,63  | 0,00   | 2,03  | 0,00   | 1,21   | 0,00                                | 5,46  |
| 0109                 | Assistenza tecnico-amministrativa agli enti locali              | 0,00  | 0,00   | 0,00  | 0,00   | 0,00   | 0,00                                | 0,00  |
| 0110                 | Risorse umane   | 1,69  | 100,00   | 1,56  | 1,68   | 1,61   | 1,68                                | 1,37  |
| 0111                 | Altri servizi generali  | 1,03  | 0,00   | 1,43  | 1,66   | 1,18   | 1,66                                | 2,48  |
| 10                   | Totale Missione 1:Servizi istituzionali, generali e di gestione | 17,39   | 100,00   | 19,48   | 10,69  | 18,43  | 10,69                               | 23,97   |
| 02                   | Giustizia   |   |  |   |  |  |                                     |   |
| 0201                 | Uffici giudiziari   | 0,00  | 0,00   | 0,00  | 0,00   | 0,00   | 0,00                                | 0,00  |
| 0202                 | Casa circondariale e altri soggetti                             | 0,00  | 0,00   | 0,00  | 0,00   | 0,00   | 0,00                                | 0,00  |
| 20                   | Totale Missione 2:Giustizia                                     | 0,00  | 0,00   | 0,00  | 0,00   | 0,00   | 0,00                                | 0,00  |
| 03                   | Ordine pubblico e sicurezza                                     |   |  |   |  |  |                                     |   |

| MISSIONI E PROGRAMMI |   | COMPOSIZIONE DELLE SPESE PER MISSIONI E PROGRAMMI (dati percentuali)            |  |   |  |  |                                     |   |
|----------------------|---|---|--|---|--|--|-------------------------------------|---|
|                      |   | Previsioni iniziali   |  | Previsioni definitive   |  | Dati di rendiconto   |                                     |   |
|                      |   | Incidenza Missioni/Programmi:Previsioni stanziamento/totale previsioni missioni | di cui incidenza FPV:Previsioni stanziamento FPV/Previsioni FPV totale | Incidenza Missioni/Programmi:Previsioni stanziamento/totale previsioni missioni | di cui incidenza FPV:Previsioni stanziamento FPV/Previsioni FPV totale | Incidenza Missioni/Programmi:(impegni+FPV)/(Totale Impegni+Totale FPV) | di cui incidenza FPV:FPV/Totale FPV | di cui incidenza economie di spesa Economie di competenza/Totale Economie di FPV: |
|                      |   |   |  |   |  |  |                                     |   |
| 0301                 | Polizia locale e amministrativa   | 6,02  | 0,00   | 4,76  | 0,00   | 4,87   | 0,00                                | 4,31  |
| 0302                 | Sistema integrato di sicurezza urbana   | 0,00  | 0,00   | 0,00  | 0,00   | 0,00   | 0,00                                | 0,00  |
| 30                   | Totale Missione 3:Ordine pubblico e sicurezza                                 | 6,02  | 0,00   | 4,76  | 0,00   | 4,87   | 0,00                                | 4,31  |
| 04                   | Istruzione e diritto allo studio  |   |  |   |  |  |                                     |   |
| 0401                 | Istruzione prescolastica  | 0,61  | 0,00   | 0,70  | 0,00   | 0,80   | 0,00                                | 0,27  |
| 0402                 | Altri ordini di istruzione non universitaria                                  | 2,05  | 0,00   | 1,71  | 0,00   | 1,91   | 0,00                                | 0,86  |
| 0404                 | Istruzione universitaria  | 0,00  | 0,00   | 0,00  | 0,00   | 0,00   | 0,00                                | 0,00  |
| 0405                 | Istruzione tecnica superiore  | 0,00  | 0,00   | 0,00  | 0,00   | 0,00   | 0,00                                | 0,00  |
| 0406                 | Servizi ausiliari all istruzione  | 5,41  | 0,00   | 3,74  | 0,00   | 4,13   | 0,00                                | 2,09  |
| 0407                 | Diritto allo studio   | 0,00  | 0,00   | 0,00  | 0,00   | 0,00   | 0,00                                | 0,00  |
| 40                   | Totale Missione 4:Istruzione e diritto allo studio                            | 8,07  | 0,00   | 6,15  | 0,00   | 6,84   | 0,00                                | 3,22  |
| 05                   | Tutela e valorizzazione dei beni e delle attivita culturali                   |   |  |   |  |  |                                     |   |
| 0501                 | Valorizzazione dei beni di interesse storico                                  | 0,63  | 0,00   | 0,44  | 0,00   | 0,55   | 0,00                                | 0,01  |
| 0502                 | Attivita culturali e interventi diversi nel settore culturale                 | 5,69  | 0,00   | 4,49  | 7,81   | 5,44   | 7,81                                | 0,51  |
| 50                   | Totale Missione 5:Tutela e valorizzazione dei beni e delle attivita culturali | 6,32  | 0,00   | 4,93  | 7,81   | 5,99   | 7,81                                | 0,52  |
| 06                   | Politiche giovanili, sport e tempo libero                                     |   |  |   |  |  |                                     |   |
| 0601                 | Sport e tempo libero  | 1,13  | 0,00   | 1,24  | 1,54   | 1,45   | 1,54                                | 0,36  |
| 0602                 | Giovani   | 0,32  | 0,00   | 0,28  | 0,00   | 0,32   | 0,00                                | 0,08  |



| MISSIONI E PROGRAMMI |  | COMPOSIZIONE DELLE SPESE PER MISSIONI E PROGRAMMI (dati percentuali)            |  |   |  |  |                                     |   |
|----------------------|--|---|--|---|--|--|-------------------------------------|---|
|                      |  | Previsioni iniziali   |  | Previsioni definitive   |  | Dati di rendiconto   |                                     |   |
|                      |  | Incidenza Missioni/Programmi:Previsioni stanziamento/totale previsioni missioni | di cui incidenza FPV:Previsioni stanziamento FPV/Previsioni FPV totale | Incidenza Missioni/Programmi:Previsioni stanziamento/totale previsioni missioni | di cui incidenza FPV:Previsioni stanziamento FPV/Previsioni FPV totale | Incidenza Missioni/Programmi:(impegni+FPV)/(Totale Impegni+Totale FPV) | di cui incidenza FPV:FPV/Totale FPV | di cui incidenza economie di spesa Economie di competenza/Totale Economie di FPV: |
|                      |  |   |  |   |  |  |                                     |   |
| 60                   | Totale Missione 6:Politiche giovanili, sport e tempo libero                    | 1,45  | 0,00   | 1,52  | 1,54   | 1,77   | 1,54                                | 0,44  |
| 07                   | Turismo  |   |  |   |  |  |                                     |   |
| 0701                 | Sviluppo e valorizzazione del turismo  | 0,22  | 0,00   | 0,17  | 0,00   | 0,08   | 0,00                                | 0,55  |
| 70                   | Totale Missione 7:Turismo  | 0,22  | 0,00   | 0,17  | 0,00   | 0,08   | 0,00                                | 0,55  |
| 08                   | Assetto del territorio ed edilizia abitativa                                   |   |  |   |  |  |                                     |   |
| 0801                 | Urbanistica e assetto del territorio   | 0,70  | 0,00   | 0,92  | 1,11   | 0,99   | 1,11                                | 0,64  |
| 0802                 | Edilizia residenziale pubblica e locale e piani di edilizia economico-popolare | 0,00  | 0,00   | 0,00  | 0,00   | 0,00   | 0,00                                | 0,00  |
| 80                   | Totale Missione 8:Assetto del territorio ed edilizia abitativa                 | 0,70  | 0,00   | 0,92  | 1,11   | 0,99   | 1,11                                | 0,64  |
| 09                   | Sviluppo sostenibile e tutela del territorio e dell ambiente                   |   |  |   |  |  |                                     |   |
| 0901                 | Difesa del suolo   | 20,35   | 0,00   | 3,84  | 0,00   | 4,75   | 0,00                                | 0,01  |
| 0902                 | Tutela, valorizzazione e recupero ambientale                                   | 1,13  | 0,00   | 3,26  | 3,98   | 3,56   | 3,98                                | 1,96  |
| 0903                 | Rifiuti  | 1,05  | 0,00   | 0,78  | 0,00   | 0,73   | 0,00                                | 1,00  |
| 0904                 | Servizio idrico integrato  | 0,60  | 0,00   | 0,42  | 0,00   | 0,51   | 0,00                                | 0,05  |
| 0905                 | Aree protette, parchi naturali, protezione naturalistica e forestazione        | 0,00  | 0,00   | 0,00  | 0,00   | 0,00   | 0,00                                | 0,00  |
| 0906                 | Tutela e valorizzazione delle risorse idriche                                  | 0,00  | 0,00   | 0,00  | 0,00   | 0,00   | 0,00                                | 0,00  |
| 0907                 | Sviluppo sostenibile territorio montano piccoli comuni                         | 0,00  | 0,00   | 0,00  | 0,00   | 0,00   | 0,00                                | 0,00  |
| 0908                 | Qualita dell aria e riduzione dell inquinamento                                | 0,00  | 0,00   | 0,00  | 0,00   | 0,00   | 0,00                                | 0,00  |
| 90                   | Totale Missione 9:Sviluppo sostenibile e tutela del territorio e dell ambiente | 23,13   | 0,00   | 8,30  | 3,98   | 9,55   | 3,98                                | 3,02  |

| MISSIONI E PROGRAMMI |   | COMPOSIZIONE DELLE SPESE PER MISSIONI E PROGRAMMI (dati percentuali)            |  |   |  |  |                                     |   |
|----------------------|---|---|--|---|--|--|-------------------------------------|---|
|                      |   | Previsioni iniziali   |  | Previsioni definitive   |  | Dati di rendiconto   |                                     |   |
|                      |   | Incidenza Missioni/Programmi:Previsioni stanziamento/totale previsioni missioni | di cui incidenza FPV:Previsioni stanziamento FPV/Previsioni FPV totale | Incidenza Missioni/Programmi:Previsioni stanziamento/totale previsioni missioni | di cui incidenza FPV:Previsioni stanziamento FPV/Previsioni FPV totale | Incidenza Missioni/Programmi:(impegni+FPV)/(Totale Impegni+Totale FPV) | di cui incidenza FPV:FPV/Totale FPV | di cui incidenza economie di spesa Economie di competenza/Totale Economie di FPV: |
|                      |   |   |  |   |  |  |                                     |   |
| 10                   | Trasporti e diritto alla mobilita                         |   |  |   |  |  |                                     |   |
| 1001                 | Trasporto ferroviario                                     | 0,00  | 0,00   | 0,00  | 0,00   | 0,00   | 0,00                                | 0,00  |
| 1002                 | Trasporto pubblico locale                                 | 0,91  | 0,00   | 0,64  | 0,00   | 0,79   | 0,00                                | 0,00  |
| 1003                 | Trasporto per vie d acqua                                 | 0,00  | 0,00   | 0,00  | 0,00   | 0,00   | 0,00                                | 0,00  |
| 1004                 | Altre modalita di trasporto                               | 0,00  | 0,00   | 0,00  | 0,00   | 0,00   | 0,00                                | 0,00  |
| 1005                 | Viabilita e infrastrutture stradali                       | 7,51  | 0,00   | 13,58   | 27,81  | 15,97  | 27,81                               | 3,52  |
| 10                   | Totale Missione 10:Trasporti e diritto alla mobilita      | 8,42  | 0,00   | 14,22   | 27,81  | 16,76  | 27,81                               | 3,52  |
| 11                   | Soccorso civile   |   |  |   |  |  |                                     |   |
| 1101                 | Sistema di protezione civile                              | 0,07  | 0,00   | 0,06  | 0,00   | 0,03   | 0,00                                | 0,20  |
| 1102                 | Interventi a seguito di calamita naturali                 | 0,03  | 0,00   | 0,02  | 0,00   | 0,03   | 0,00                                | 0,00  |
| 11                   | Totale Missione 11:Soccorso civile                        | 0,10  | 0,00   | 0,08  | 0,00   | 0,06   | 0,00                                | 0,20  |
| 12                   | Diritti sociali, politiche sociali e famiglia             |   |  |   |  |  |                                     |   |
| 1201                 | Interventi per l infanzia e i minori e per asili nido     | 2,89  | 0,00   | 16,79   | 36,67  | 20,00  | 36,67                               | 3,18  |
| 1202                 | Interventi per la disabilita                              | 0,67  | 0,00   | 0,63  | 0,00   | 0,44   | 0,00                                | 1,44  |
| 1203                 | Interventi per gli anziani                                | 0,25  | 0,00   | 0,26  | 0,00   | 0,28   | 0,00                                | 0,20  |
| 1204                 | Interventi per i soggetti a rischio di esclusione sociale | 0,15  | 0,00   | 0,13  | 0,00   | 0,08   | 0,00                                | 0,32  |
| 1205                 | Interventi per le famiglie                                | 0,49  | 0,00   | 0,34  | 0,00   | 0,39   | 0,00                                | 0,11  |
| 1206                 | Interventi per il diritto alla casa                       | 0,32  | 0,00   | 0,32  | 0,00   | 0,19   | 0,00                                | 0,87  |

| MISSIONI E PROGRAMMI |   | COMPOSIZIONE DELLE SPESE PER MISSIONI E PROGRAMMI (dati percentuali)            |  |   |  |  |                                     |   |
|----------------------|---|---|--|---|--|--|-------------------------------------|---|
|                      |   | Previsioni iniziali   |  | Previsioni definitive   |  | Dati di rendiconto   |                                     |   |
|                      |   | Incidenza Missioni/Programmi:Previsioni stanziamento/totale previsioni missioni | di cui incidenza FPV:Previsioni stanziamento FPV/Previsioni FPV totale | Incidenza Missioni/Programmi:Previsioni stanziamento/totale previsioni missioni | di cui incidenza FPV:Previsioni stanziamento FPV/Previsioni FPV totale | Incidenza Missioni/Programmi:(impegni+FPV)/(Totale Impegni+Totale FPV) | di cui incidenza FPV:FPV/Totale FPV | di cui incidenza economie di spesa Economie di competenza/Totale Economie di FPV: |
|                      |   |   |  |   |  |  |                                     |   |
| 1207                 | Programmazione e governo della rete dei servizi sociosanitari e sociali   | 0,09  | 0,00   | 0,06  | 0,00   | 0,07   | 0,00                                | 0,00  |
| 1208                 | Cooperazione e associazionismo  | 0,01  | 0,00   | 0,01  | 0,00   | 0,01   | 0,00                                | 0,02  |
| 1209                 | Servizio necroscopico e cimiteriale   | 0,62  | 0,00   | 4,01  | 10,39  | 3,96   | 10,39                               | 4,22  |
| 12                   | Totale Missione 12:Diritti sociali, politiche sociali e famiglia  | 5,49  | 0,00   | 22,55   | 47,06  | 25,42  | 47,06                               | 10,36   |
| 13                   | Tutela della salute   |   |  |   |  |  |                                     |   |
| 1301                 | Servizio sanitario regionale - finanziamento ordinario corrente per la garanzia dei LEA                                 | 0,00  | 0,00   | 0,00  | 0,00   | 0,00   | 0,00                                | 0,00  |
| 1302                 | Servizio sanitario regionale - finanziamento aggiuntivo corrente per livelli di assistenza superiori ai LEA             | 0,00  | 0,00   | 0,00  | 0,00   | 0,00   | 0,00                                | 0,00  |
| 1303                 | Servizio sanitario regionale - finanziamento aggiuntivo corrente per la copertura dello squilibrio di bilancio corrente | 0,00  | 0,00   | 0,00  | 0,00   | 0,00   | 0,00                                | 0,00  |
| 1304                 | Servizio sanitario regionale - ripiano di disavanzi sanitari relativi ad esercizi pregressi                             | 0,00  | 0,00   | 0,00  | 0,00   | 0,00   | 0,00                                | 0,00  |
| 1305                 | Servizio sanitario regionale - investimenti sanitari  | 0,00  | 0,00   | 0,00  | 0,00   | 0,00   | 0,00                                | 0,00  |
| 1306                 | Servizio sanitario regionale - restituzione maggiori gettiti SSN  | 0,00  | 0,00   | 0,00  | 0,00   | 0,00   | 0,00                                | 0,00  |
| 1307                 | Ulteriori spese in materia sanitaria  | 0,26  | 0,00   | 0,23  | 0,00   | 0,25   | 0,00                                | 0,11  |
| 13                   | Totale Missione 13:Tutela della salute  | 0,26  | 0,00   | 0,23  | 0,00   | 0,25   | 0,00                                | 0,11  |
| 14                   | Sviluppo economico e competitivita  |   |  |   |  |  |                                     |   |
| 1401                 | Industria PMI e artigianato   | 0,00  | 0,00   | 0,00  | 0,00   | 0,00   | 0,00                                | 0,00  |
| 1402                 | Commercio - reti distributive - tutela dei consumatori  | 0,01  | 0,00   | 0,01  | 0,00   | 0,00   | 0,00                                | 0,04  |
| 1403                 | Ricerca e innovazione   | 0,00  | 0,00   | 0,00  | 0,00   | 0,00   | 0,00                                | 0,00  |
| 1404                 | Reti e altri servizi di pubblica utilita  | 0,28  | 0,00   | 0,22  | 0,00   | 0,26   | 0,00                                | 0,06  |



| MISSIONI E PROGRAMMI |  | COMPOSIZIONE DELLE SPESE PER MISSIONI E PROGRAMMI (dati percentuali)            |  |   |  |  |                                     |   |
|----------------------|--|---|--|---|--|--|-------------------------------------|---|
|                      |  | Previsioni iniziali   |  | Previsioni definitive   |  | Dati di rendiconto   |                                     |   |
|                      |  | Incidenza Missioni/Programmi:Previsioni stanziamento/totale previsioni missioni | di cui incidenza FPV:Previsioni stanziamento FPV/Previsioni FPV totale | Incidenza Missioni/Programmi:Previsioni stanziamento/totale previsioni missioni | di cui incidenza FPV:Previsioni stanziamento FPV/Previsioni FPV totale | Incidenza Missioni/Programmi:(impegni+FPV)/(Totale Impegni+Totale FPV) | di cui incidenza FPV:FPV/Totale FPV | di cui incidenza economie di spesa Economie di competenza/Totale Economie di FPV: |
|                      |  |   |  |   |  |  |                                     |   |
| 19                   | Totale Missione 19:Relazioni internazionali                        | 0,00  | 0,00   | 0,00  | 0,00   | 0,00   | 0,00                                | 0,00  |
| 20                   | Fondi e accantonamenti   |   |  |   |  |  |                                     |   |
| 2001                 | Fondo di riserva   | 0,32  | 0,00   | 0,04  | 0,00   | 0,00   | 0,00                                | 0,22  |
| 2002                 | Fondo crediti di dubbia esigibilita                                | 10,86   | 0,00   | 7,75  | 0,00   | 0,00   | 0,00                                | 40,39   |
| 2003                 | Altri fondi  | 1,02  | 0,00   | 0,50  | 0,00   | 0,00   | 0,00                                | 2,63  |
| 20                   | Totale Missione 20:Fondi e accantonamenti                          | 12,20   | 0,00   | 8,29  | 0,00   | 0,00   | 0,00                                | 43,24   |
| 50                   | Debito pubblico  |   |  |   |  |  |                                     |   |
| 5001                 | Quota interessi ammortamento mutui e prestiti obbligazionari       | 0,14  | 0,00   | 0,10  | 0,00   | 0,12   | 0,00                                | 0,00  |
| 5002                 | Quota capitale ammortamento mutui e prestiti obbligazionari        | 0,25  | 0,00   | 0,18  | 0,00   | 0,22   | 0,00                                | 0,00  |
| 50                   | Totale Missione 50:Debito pubblico                                 | 0,39  | 0,00   | 0,28  | 0,00   | 0,34   | 0,00                                | 0,00  |
| 60                   | Anticipazioni finanziarie  |   |  |   |  |  |                                     |   |
| 6001                 | Restituzione anticipazione di tesoreria                            | 0,00  | 0,00   | 0,00  | 0,00   | 0,00   | 0,00                                | 0,00  |
| 60                   | Totale Missione 60:Anticipazioni finanziarie                       | 0,00  | 0,00   | 0,00  | 0,00   | 0,00   | 0,00                                | 0,00  |
| 99                   | Servizi per conto di terzi   |   |  |   |  |  |                                     |   |
| 9901                 | Servizi per conto terzi e Partite di giro                          | 9,54  | 0,00   | 7,88  | 0,00   | 8,38   | 0,00                                | 5,76  |
| 9902                 | Anticipazioni per il finanziamento del sistema sanitario nazionale | 0,00  | 0,00   | 0,00  | 0,00   | 0,00   | 0,00                                | 0,00  |
| 99                   | Totale Missione 99:Servizi per conto di terzi                      | 9,54  | 0,00   | 7,88  | 0,00   | 8,38   | 0,00                                | 5,76  |

| MISSIONI E PROGRAMMI |   | CAPACITA DI PAGARE SPESE NEL CORSO DELL'ESERCIZIO 2025 (dati percentuali)  |   |  |   |  |
|----------------------|---|--|---|--|---|--|
|                      |   | Capacita' di pagamento nel bilancio di previsione iniziale: Previsioni iniziali cassa/(residui+previsioni iniziali competenza-FPV) | Capacita' di pagamento nelle previsioni definitive: Previsioni definitive di cassa/(residui+previsioni definitive competenza-FPV) | Capacita' di pagamento a consuntivo:(Pagam.c/comp+Pagam.c/residui)/(impegni + residui definitivi iniziali) | Capacita' di pagamento delle spese nell'esercizio: Pagam.c/comp/impegni | Capacita' di pagamento delle spese esigibili negli esercizi precedenti:Pagam.c/residui/residui definitivi iniziali |
| 01                   | Servizi istituzionali, generali e di gestione                   |  |   |  |   |  |
| 0101                 | Organi istituzionali  | 100,00   | 100,00  | 81,92  | 81,73   | 100,00   |
| 0102                 | Segreteria generale   | 100,00   | 100,00  | 97,63  | 97,44   | 100,00   |
| 0103                 | Gestione economica, finanziaria, programmazione, provveditorato | 100,00   | 99,97   | 91,38  | 91,17   | 97,11  |
| 0104                 | Gestione delle entrate tributarie e servizi fiscali             | 100,00   | 100,00  | 79,33  | 80,07   | 74,75  |
| 0105                 | Gestione dei beni demaniali e patrimoniali                      | 100,00   | 100,00  | 92,27  | 92,18   | 99,20  |
| 0106                 | Ufficio tecnico   | 100,00   | 100,00  | 96,04  | 95,36   | 99,28  |
| 0107                 | Elezioni e consultazioni popolari - Anagrafe e stato civile     | 100,00   | 100,00  | 96,04  | 95,99   | 99,87  |
| 0108                 | Statistica e sistemi informativi                                | 100,00   | 100,00  | 86,41  | 82,75   | 100,00   |
| 0109                 | Assistenza tecnico-amministrativa agli enti locali              | 0,00   | 0,00  | 0,00   | 0,00  | 0,00   |
| 0110                 | Risorse umane   | 100,00   | 100,00  | 76,67  | 76,69   | 76,46  |
| 0111                 | Altri servizi generali  | 84,50  | 100,00  | 84,59  | 83,64   | 100,00   |
| 01                   | Totale Missione 1:Servizi istituzionali, generali e di gestione | 98,92  | 99,99   | 90,06  | 89,49   | 95,69  |
| 02                   | Giustizia   |  |   |  |   |  |
| 0201                 | Uffici giudiziari   | 0,00   | 0,00  | 0,00   | 0,00  | 0,00   |
| 0202                 | Casa circondariale e altri soggetti                             | 0,00   | 0,00  | 0,00   | 0,00  | 0,00   |
| 02                   | Totale Missione 2:Giustizia                                     | 0,00   | 0,00  | 0,00   | 0,00  | 0,00   |
| 03                   | Ordine pubblico e sicurezza                                     |  |   |  |   |  |

| MISSIONI E PROGRAMMI |   | CAPACITA DI PAGARE SPESE NEL CORSO DELL'ESERCIZIO 2025 (dati percentuali)  |   |   |   |   |
|----------------------|---|--|---|---|---|---|
|                      |   | Capacita' di pagamento nel bilancio di previsione iniziale: Previsioni iniziali cassa/(residui+previsioni iniziali competenza-FPV) | Capacita' di pagamento nelle previsioni definitive: Previsioni definitive di cassa/(residui+previsioni definitive competenza-FPV) | Capacita' di pagamento a consuntivo:(Pagam.c/comp+Pag am.c/residui)/(impegni + residui definitivi iniziali) | Capacita' di pagamento delle spese nell'esercizio: Pagam.c/comp/impegni | Capacita' di pagamento delle spese esigibili negli esercizi precedenti:Pagam. c/residui/residui definitivi iniziali |
| 0301                 | Polizia locale e amministrativa   | 100,00   | 100,00  | 92,96   | 93,36   | 86,34   |
| 0302                 | Sistema integrato di sicurezza urbana   | 0,00   | 0,00  | 0,00  | 0,00  | 0,00  |
| 03                   | Totale Missione 3:Ordine pubblico e sicurezza                                 | 100,00   | 100,00  | 92,96   | 93,36   | 86,34   |
| 04                   | Istruzione e diritto allo studio  |  |   |   |   |   |
| 0401                 | Istruzione prescolastica  | 100,00   | 100,00  | 81,20   | 71,94   | 99,92   |
| 0402                 | Altri ordini di istruzione non universitaria                                  | 100,00   | 100,00  | 74,55   | 70,06   | 100,00  |
| 0404                 | Istruzione universitaria  | 0,00   | 0,00  | 0,00  | 0,00  | 0,00  |
| 0405                 | Istruzione tecnica superiore  | 0,00   | 0,00  | 0,00  | 0,00  | 0,00  |
| 0406                 | Servizi ausiliari all istruzione  | 62,61  | 96,85   | 92,01   | 91,03   | 98,33   |
| 0407                 | Diritto allo studio   | 0,00   | 0,00  | 0,00  | 0,00  | 0,00  |
| 04                   | Totale Missione 4:Istruzione e diritto allo studio                            | 76,37  | 98,15   | 85,65   | 82,94   | 99,20   |
| 05                   | Tutela e valorizzazione dei beni e delle attivita culturali                   |  |   |   |   |   |
| 0501                 | Valorizzazione dei beni di interesse storico                                  | 100,00   | 100,00  | 100,00  | 100,00  | 0,00  |
| 0502                 | Attivita culturali e interventi diversi nel settore culturale                 | 99,04  | 99,67   | 93,75   | 93,71   | 94,52   |
| 05                   | Totale Missione 5:Tutela e valorizzazione dei beni e delle attivita culturali | 99,11  | 99,71   | 94,50   | 94,50   | 94,52   |
| 06                   | Politiche giovanili, sport e tempo libero                                     |  |   |   |   |   |
| 0601                 | Sport e tempo libero  | 100,00   | 100,00  | 69,37   | 66,80   | 91,74   |
| 0602                 | Giovani   | 100,00   | 100,00  | 84,80   | 82,91   | 100,00  |

| MISSIONI E PROGRAMMI |  | CAPACITA DI PAGARE SPESE NEL CORSO DELL'ESERCIZIO 2025 (dati percentuali)  |   |   |   |   |
|----------------------|--|--|---|---|---|---|
|                      |  | Capacita' di pagamento nel bilancio di previsione iniziale: Previsioni iniziali cassa/(residui+previsioni iniziali competenza-FPV) | Capacita' di pagamento nelle previsioni definitive: Previsioni definitive di cassa/(residui+previsioni definitive competenza-FPV) | Capacita' di pagamento a consuntivo:(Pagam.c/comp+Pag am.c/residui)/(impegni + residui definitivi iniziali) | Capacita' di pagamento delle spese nell'esercizio: Pagam.c/comp/impegni | Capacita' di pagamento delle spese esigibili negli esercizi precedenti:Pagam. c/residui/residui definitivi iniziali |
| 06                   | Totale Missione 6:Politiche giovanili, sport e tempo libero                    | 100,00   | 100,00  | 72,83   | 70,38   | 93,70   |
| 07                   | Turismo  |  |   |   |   |   |
| 0701                 | Sviluppo e valorizzazione del turismo  | 100,00   | 100,00  | 56,28   | 34,52   | 87,92   |
| 07                   | Totale Missione 7:Turismo  | 100,00   | 100,00  | 56,28   | 34,52   | 87,92   |
| 08                   | Assetto del territorio ed edilizia abitativa                                   |  |   |   |   |   |
| 0801                 | Urbanistica e assetto del territorio   | 100,00   | 100,00  | 100,00  | 100,00  | 100,00  |
| 0802                 | Edilizia residenziale pubblica e locale e piani di edilizia economico-popolare | 0,00   | 0,00  | 0,00  | 0,00  | 0,00  |
| 08                   | Totale Missione 8:Assetto del territorio ed edilizia abitativa                 | 100,00   | 100,00  | 100,00  | 100,00  | 100,00  |
| 09                   | Sviluppo sostenibile e tutela del territorio e dell ambiente                   |  |   |   |   |   |
| 0901                 | Difesa del suolo   | 100,00   | 100,00  | 96,26   | 96,20   | 100,00  |
| 0902                 | Tutela, valorizzazione e recupero ambientale                                   | 100,00   | 100,00  | 92,63   | 91,18   | 99,73   |
| 0903                 | Rifiuti  | 100,00   | 100,00  | 98,14   | 98,11   | 100,00  |
| 0904                 | Servizio idrico integrato  | 100,00   | 100,00  | 99,68   | 99,68   | 100,00  |
| 0905                 | Aree protette, parchi naturali, protezione naturalistica e forestazione        | 0,00   | 0,00  | 0,00  | 0,00  | 0,00  |
| 0906                 | Tutela e valorizzazione delle risorse idriche                                  | 0,00   | 0,00  | 0,00  | 0,00  | 0,00  |
| 0907                 | Sviluppo sostenibile territorio montano piccoli comuni                         | 0,00   | 0,00  | 0,00  | 0,00  | 0,00  |
| 0908                 | Qualita dell aria e riduzione dell inquinamento                                | 100,00   | 100,00  | 100,00  | 0,00  | 100,00  |
| 09                   | Totale Missione 9:Sviluppo sostenibile e tutela del territorio e dell ambiente | 100,00   | 100,00  | 95,34   | 94,99   | 99,78   |



| MISSIONI E PROGRAMMI |   | CAPACITA DI PAGARE SPESE NEL CORSO DELL'ESERCIZIO 2025 (dati percentuali)  |   |  |   |  |
|----------------------|---|--|---|--|---|--|
|                      |   | Capacita' di pagamento nel bilancio di previsione iniziale: Previsioni iniziali cassa/(residui+previsioni iniziali competenza-FPV) | Capacita' di pagamento nelle previsioni definitive: Previsioni definitive di cassa/(residui+previsioni definitive competenza-FPV) | Capacita' di pagamento a consuntivo:(Pagam.c/comp+Pagam.c/residui)/(impegni + residui definitivi iniziali) | Capacita' di pagamento delle spese nell'esercizio: Pagam.c/comp/impegni | Capacita' di pagamento delle spese esigibili negli esercizi precedenti:Pagam.c/residui/residui definitivi iniziali |
| 10                   | Trasporti e diritto alla mobilita                         |  |   |  |   |  |
| 1001                 | Trasporto ferroviario                                     | 0,00   | 0,00  | 0,00   | 0,00  | 0,00   |
| 1002                 | Trasporto pubblico locale                                 | 100,00   | 100,00  | 76,42  | 76,01   | 78,44  |
| 1003                 | Trasporto per vie d acqua                                 | 0,00   | 0,00  | 0,00   | 0,00  | 0,00   |
| 1004                 | Altre modalita di trasporto                               | 0,00   | 0,00  | 0,00   | 0,00  | 0,00   |
| 1005                 | Viabilita e infrastrutture stradali                       | 99,45  | 100,00  | 85,02  | 81,19   | 99,34  |
| 10                   | Totale Missione 10:Trasporti e diritto alla mobilita      | 99,49  | 100,00  | 84,42  | 80,82   | 98,16  |
| 11                   | Soccorso civile   |  |   |  |   |  |
| 1101                 | Sistema di protezione civile                              | 100,00   | 100,00  | 100,00   | 100,00  | 0,00   |
| 1102                 | Interventi a seguito di calamita naturali                 | 100,00   | 100,00  | 100,00   | 100,00  | 0,00   |
| 11                   | Totale Missione 11:Soccorso civile                        | 100,00   | 100,00  | 100,00   | 100,00  | 0,00   |
| 12                   | Diritti sociali, politiche sociali e famiglia             |  |   |  |   |  |
| 1201                 | Interventi per l infanzia e i minori e per asili nido     | 99,75  | 99,89   | 93,62  | 95,34   | 58,71  |
| 1202                 | Interventi per la disabilita                              | 100,00   | 100,00  | 100,00   | 100,00  | 100,00   |
| 1203                 | Interventi per gli anziani                                | 100,00   | 100,00  | 79,99  | 74,36   | 87,97  |
| 1204                 | Interventi per i soggetti a rischio di esclusione sociale | 100,00   | 100,00  | 71,70  | 97,31   | 31,61  |
| 1205                 | Interventi per le famiglie                                | 100,00   | 100,00  | 99,23  | 99,18   | 100,00   |
| 1206                 | Interventi per il diritto alla casa                       | 100,00   | 100,00  | 100,00   | 100,00  | 0,00   |

| MISSIONI E PROGRAMMI |   | CAPACITA DI PAGARE SPESE NEL CORSO DELL'ESERCIZIO 2025 (dati percentuali)  |   |   |   |   |
|----------------------|---|--|---|---|---|---|
|                      |   | Capacita' di pagamento nel bilancio di previsione iniziale: Previsioni iniziali cassa/(residui+previsioni iniziali competenza-FPV) | Capacita' di pagamento nelle previsioni definitive: Previsioni definitive di cassa/(residui+previsioni definitive competenza-FPV) | Capacita' di pagamento a consuntivo:(Pagam.c/comp+Pag am.c/residui)/(impegni + residui definitivi iniziali) | Capacita' di pagamento delle spese nell'esercizio: Pagam.c/comp/impegni | Capacita' di pagamento delle spese esigibili negli esercizi precedenti:Pagam. c/residui/residui definitivi iniziali |
| 1207                 | Programmazione e governo della rete dei servizi sociosanitari e sociali   | 100,00   | 100,00  | 100,00  | 100,00  | 0,00  |
| 1208                 | Cooperazione e associazionismo  | 100,00   | 100,00  | 100,00  | 100,00  | 100,00  |
| 1209                 | Servizio necroscopico e cimiteriale   | 100,00   | 100,00  | 80,91   | 80,82   | 85,59   |
| 12                   | Totale Missione 12:Diritti sociali, politiche sociali e famiglia  | 99,80  | 99,92   | 92,20   | 93,62   | 73,21   |
| 13                   | Tutela della salute   |  |   |   |   |   |
| 1301                 | Servizio sanitario regionale - finanziamento ordinario corrente per la garanzia dei LEA                                 | 0,00   | 0,00  | 0,00  | 0,00  | 0,00  |
| 1302                 | Servizio sanitario regionale - finanziamento aggiuntivo corrente per livelli di assistenza superiori ai LEA             | 0,00   | 0,00  | 0,00  | 0,00  | 0,00  |
| 1303                 | Servizio sanitario regionale - finanziamento aggiuntivo corrente per la copertura dello squilibrio di bilancio corrente | 0,00   | 0,00  | 0,00  | 0,00  | 0,00  |
| 1304                 | Servizio sanitario regionale - ripiano di disavanzi sanitari relativi ad esercizi pregressi                             | 0,00   | 0,00  | 0,00  | 0,00  | 0,00  |
| 1305                 | Servizio sanitario regionale - investimenti sanitari  | 0,00   | 0,00  | 0,00  | 0,00  | 0,00  |
| 1306                 | Servizio sanitario regionale - restituzione maggiori gettiti SSN  | 0,00   | 0,00  | 0,00  | 0,00  | 0,00  |
| 1307                 | Ulteriori spese in materia sanitaria  | 100,00   | 100,00  | 36,81   | 27,23   | 65,41   |
| 13                   | Totale Missione 13:Tutela della salute  | 100,00   | 100,00  | 36,81   | 27,23   | 65,41   |
| 14                   | Sviluppo economico e competitivita  |  |   |   |   |   |
| 1401                 | Industria PMI e artigianato   | 0,00   | 0,00  | 0,00  | 0,00  | 0,00  |
| 1402                 | Commercio - reti distributive - tutela dei consumatori  | 100,00   | 98,07   | 0,00  | 0,00  | 0,00  |
| 1403                 | Ricerca e innovazione   | 0,00   | 0,00  | 0,00  | 0,00  | 0,00  |
| 1404                 | Reti e altri servizi di pubblica utilita  | 100,00   | 100,00  | 91,87   | 91,87   | 0,00  |

| MISSIONI E PROGRAMMI |   | CAPACITA DI PAGARE SPESE NEL CORSO DELL'ESERCIZIO 2025 (dati percentuali)  |   |  |   |  |
|----------------------|---|--|---|--|---|--|
|                      |   | Capacita' di pagamento nel bilancio di previsione iniziale: Previsioni iniziali cassa/(residui+previsioni iniziali competenza-FPV) | Capacita' di pagamento nelle previsioni definitive: Previsioni definitive di cassa/(residui+previsioni definitive competenza-FPV) | Capacita' di pagamento a consuntivo:(Pagam.c/comp+Pagam.c/residui)/(impegni + residui definitivi iniziali) | Capacita' di pagamento delle spese nell'esercizio: Pagam.c/comp/impegni | Capacita' di pagamento delle spese esigibili negli esercizi precedenti:Pagam.c/residui/residui definitivi iniziali |
| 14                   | Totale Missione 14:Sviluppo economico e competitivita                     | 100,00   | 99,93   | 91,80  | 91,87   | 0,00   |
| 15                   | Politiche per il lavoro e la formazione professionale                     |  |   |  |   |  |
| 1501                 | Servizi per lo sviluppo del mercato del lavoro                            | 0,00   | 0,00  | 0,00   | 0,00  | 0,00   |
| 1502                 | Formazione professionale  | 100,00   | 100,00  | 84,73  | 81,65   | 97,02  |
| 1503                 | Sostegno all occupazione  | 0,00   | 0,00  | 0,00   | 0,00  | 0,00   |
| 15                   | Totale Missione 15:Politiche per il lavoro e la formazione professionale  | 100,00   | 100,00  | 84,73  | 81,65   | 97,02  |
| 16                   | Agricoltura, politiche agroalimentari e pesca                             |  |   |  |   |  |
| 1601                 | Sviluppo del settore agricolo e del sistema agroalimentare                | 100,00   | 100,00  | 0,00   | 0,00  | 0,00   |
| 1602                 | Caccia e pesca  | 0,00   | 0,00  | 0,00   | 0,00  | 0,00   |
| 16                   | Totale Missione 16:Agricoltura, politiche agroalimentari e pesca          | 100,00   | 100,00  | 0,00   | 0,00  | 0,00   |
| 17                   | Energia e diversificazione delle fonti energetiche                        |  |   |  |   |  |
| 1701                 | Fonti energetiche   | 0,00   | 0,00  | 0,00   | 0,00  | 0,00   |
| 17                   | Totale Missione 17:Energia e diversificazione delle fonti energetiche     | 0,00   | 0,00  | 0,00   | 0,00  | 0,00   |
| 18                   | Relazioni con le altre autonomie territoriali e locali                    |  |   |  |   |  |
| 1801                 | Relazioni finanziarie con le altre autonomie territoriali                 | 0,00   | 0,00  | 0,00   | 0,00  | 0,00   |
| 18                   | Totale Missione 18:Relazioni con le altre autonomie territoriali e locali | 0,00   | 0,00  | 0,00   | 0,00  | 0,00   |
| 19                   | Relazioni internazionali  |  |   |  |   |  |
| 1901                 | Relazioni internazionali e Cooperazione allo sviluppo                     | 0,00   | 0,00  | 0,00   | 0,00  | 0,00   |

| MISSIONI E PROGRAMMI |  | CAPACITA DI PAGARE SPESE NEL CORSO DELL'ESERCIZIO 2025 (dati percentuali)  |   |  |   |  |
|----------------------|--|--|---|--|---|--|
|                      |  | Capacita' di pagamento nel bilancio di previsione iniziale: Previsioni iniziali cassa/(residui+previsioni iniziali competenza-FPV) | Capacita' di pagamento nelle previsioni definitive: Previsioni definitive di cassa/(residui+previsioni definitive competenza-FPV) | Capacita' di pagamento a consuntivo:(Pagam.c/comp+Pagam.c/residui)/(impegni + residui definitivi iniziali) | Capacita' di pagamento delle spese nell'esercizio: Pagam.c/comp/impegni | Capacita' di pagamento delle spese esigibili negli esercizi precedenti:Pagam.c/residui/residui definitivi iniziali |
| 19                   | Totale Missione 19:Relazioni internazionali                        | 0,00   | 0,00  | 0,00   | 0,00  | 0,00   |
| 20                   | Fondi e accantonamenti   |  |   |  |   |  |
| 2001                 | Fondo di riserva   | 502,82   | 2.633,69  | 0,00   | 0,00  | 0,00   |
| 2002                 | Fondo crediti di dubbia esigibilita                                | 0,00   | 0,00  | 0,00   | 0,00  | 0,00   |
| 2003                 | Altri fondi  | 0,00   | 0,00  | 0,00   | 0,00  | 0,00   |
| 20                   | Totale Missione 20:Fondi e accantonamenti                          | 13,01  | 13,41   | 0,00   | 0,00  | 0,00   |
| 50                   | Debito pubblico  |  |   |  |   |  |
| 5001                 | Quota interessi ammortamento mutui e prestiti obbligazionari       | 100,00   | 100,00  | 100,00   | 100,00  | 0,00   |
| 5002                 | Quota capitale ammortamento mutui e prestiti obbligazionari        | 100,00   | 100,00  | 100,00   | 100,00  | 0,00   |
| 50                   | Totale Missione 50:Debito pubblico                                 | 100,00   | 100,00  | 100,00   | 100,00  | 0,00   |
| 60                   | Anticipazioni finanziarie  |  |   |  |   |  |
| 6001                 | Restituzione anticipazione di tesoreria                            | 0,00   | 0,00  | 0,00   | 0,00  | 0,00   |
| 60                   | Totale Missione 60:Anticipazioni finanziarie                       | 0,00   | 0,00  | 0,00   | 0,00  | 0,00   |
| 99                   | Servizi per conto di terzi   |  |   |  |   |  |
| 9901                 | Servizi per conto terzi e Partite di giro                          | 100,00   | 95,29   | 79,35  | 78,56   | 85,95  |
| 9902                 | Anticipazioni per il finanziamento del sistema sanitario nazionale | 0,00   | 0,00  | 0,00   | 0,00  | 0,00   |
| 99                   | Totale Missione 99:Servizi per conto di terzi                      | 100,00   | 95,29   | 79,35  | 78,56   | 85,95  |